

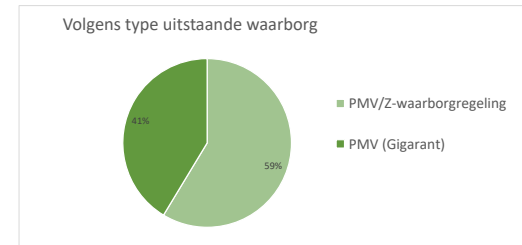
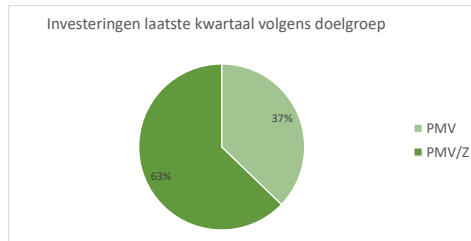
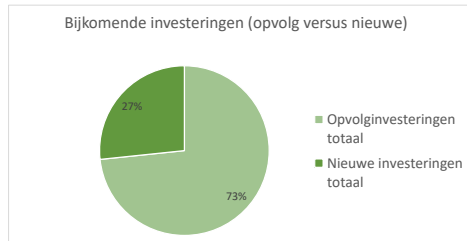
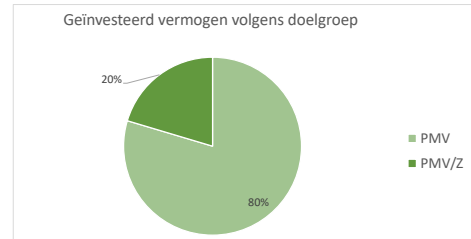
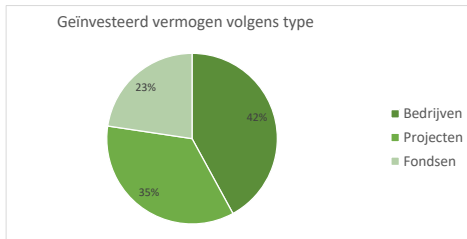
Overzicht
Q1 2021

Investeren

	PMV DOE- EN DUURBEDRIJF	PMV/Z Voor de arbeidsmarkt ondernemer	TOTAAL
Aantal bedrijven in portefeuille	129	1 481	1 610
Aantal projecten in portefeuille	60	-	60
Aantal fondsen in portefeuille	52	-	52
Geïnvesteed vermogen in bedrijven (in mln. euro)	378,8	230,7	609,5
Geïnvesteed vermogen in projecten (in mln. euro)	318,3	-	318,3
Geïnvesteed vermogen in fondsen (in mln. euro)	204,0	-	204,0
TOTAAL geïnvesteed vermogen (in mln. euro)	901,1	230,7	1 131,8
Nieuwe investeringen laatste kwartaal (in mln. euro)	23,1	39,1	62,2
Waarvan opvolginvesteringen	17,0	-	17,0
Waarvan nieuwe investeringen	6,2	39,1	45,2
Desinvesteringinkomsten laatste kwartaal (in mln. euro)	57,0	3,3	60,3

Verlenen van waarborgen

	PMV DOE- EN DUURBEDRIJF	PMV/Z Voor de arbeidsmarkt ondernemer	TOTAAL
Aantal uitstaande waarborgen	56	7 398	7 454
Aantal geregistreerde WinWinleningen	-	25 461	25 461
Uitstaand waarborgbedrag (in mln. euro)	591,6	839,5	1 431,1
Overeenkomstig financieringsbedrag (in mln. euro)	988,4	1 357,6	2 346,0
Totaal financieringsbedrag WinWinlening (in mln. euro)	-	621,5	621,5
Nieuw waarborgbedrag laatste kwartaal (in mln. euro)	255,6	86,0	341,5
aantal nieuwe dossiers laatste kwartaal	3	484	487
Nieuw bedrag aan WinWinlening (in mln. euro)	-	41,9	41,9
aantal nieuwe dossiers laatste kwartaal	-	2 205,0	2 205,0

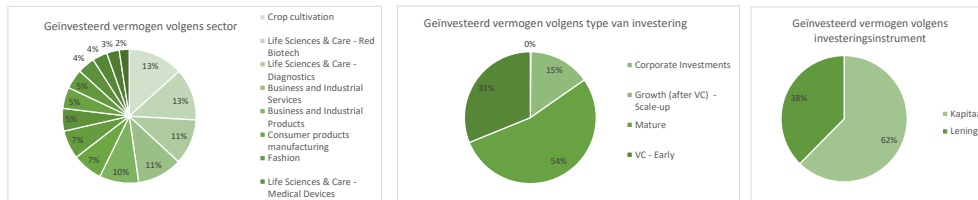




Investeren

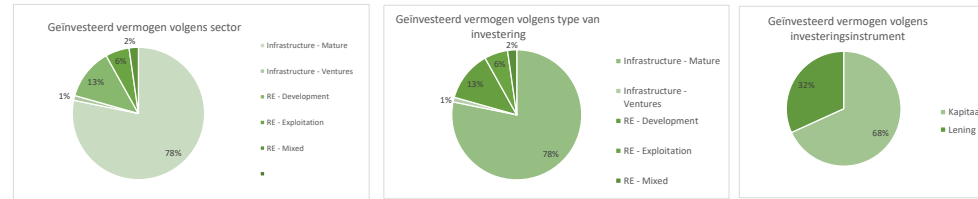
A. In bedrijven

Aantal bedrijven in portefeuille	129	
Geïvesteerd vermogen (in mln. euro)	378,8	
Bijkomende investeringen laatste kwartaal (in mln. euro)	4,1	
Waarvan opvolginvesteringen	0,4	9,8%
Waarvan nieuwe investeringen in nieuwe bedrijven	3,7	90,2%
Desinvesteringssinkomsten laatste kwartaal (in mln. euro)	44,4	



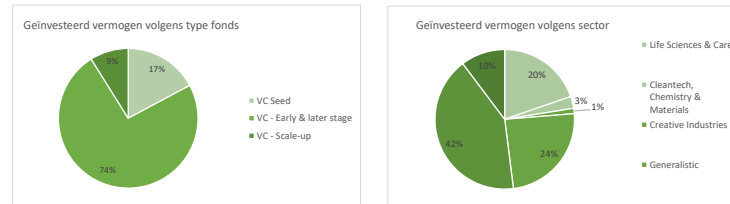
B. In projecten

Aantal projecten in portefeuille	60	
Geïvesteerd vermogen (in mln. euro)	318,3	
Nieuwe investeringen laatste kwartaal (in mln. euro)	8,0	
Waarvan opvolginvesteringen	8,0	100%
Waarvan nieuwe investeringen in nieuwe projecten	0,0	0%
Desinvesteringssinkomsten laatste kwartaal (in mln. euro)	0,7	



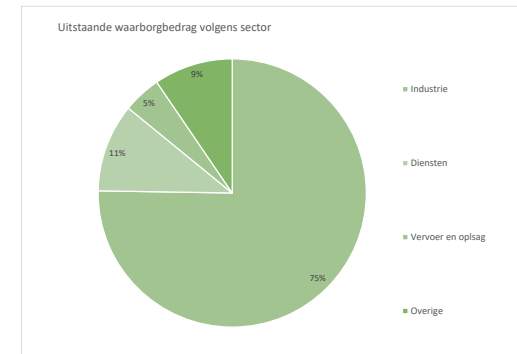
C. In fondsen

Aantal fondsen in portefeuille	52	
Geïvesteerd vermogen (in mln. euro)	204,0	
Nieuwe investeringen laatste kwartaal (in mln. euro)	3,3	
Waarvan opvolginvesteringen	0,9	26%
Waarvan nieuwe investeringen in nieuwe fondsen	2,5	74%
Desinvesteringssinkomsten laatste kwartaal (in mln. euro)	11,8	



Verlenen van waarborgen

Aantal waarborgen in portefeuille	56
Totaal uitstaand waarborgbedrag (in mln. euro)	591,6
Gemiddelde bedrag (in mln. euro)	10,6
Nieuwe waarborgen laatste kwartaal (in mln. euro)	255,6
Aantal nieuwe dossiers laatste kwartaal	3,0

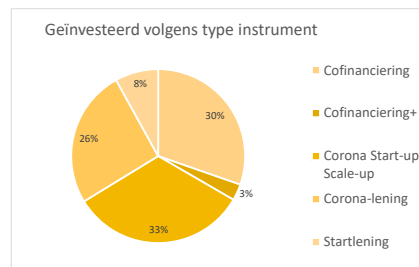
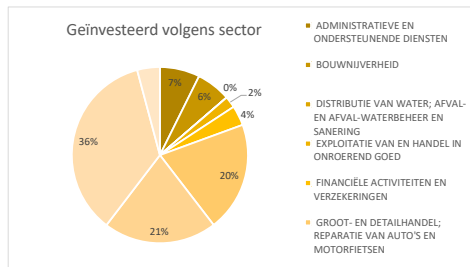




Investeren

In bedrijven

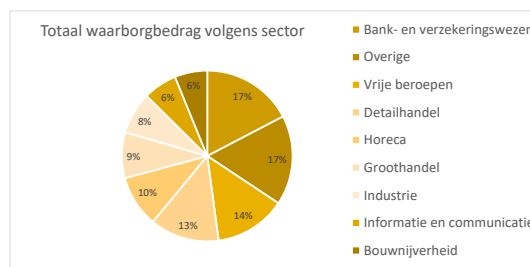
Aantal bedrijven in portefeuille	1 481
Geïnvesteed vermogen (in mln. euro)	230,7
Nieuwe investeringen laatste kwartaal (in mln. euro)	39,1
Aantal nieuwe dossiers	188,0
Desinvesteringssinkomsten laatste kwartaal (in mln. euro)	3,3



Verlenen van waarborgen

A. Waarborgregeling

Aantal waarborgen in portefeuille (in euro)	7 398
Totaal waarborgbedrag (in mln. euro)	839,5
Gemiddelde bedrag (in mln. euro)	0,1
Nieuwe waarborgen laatste kwartaal (in mln. euro)	86,0
Aantal nieuwe dossiers laatste kwartaal	484,0



B. WinWinlening

Aantal geregistreerde WinWinleningen	25 461
Totaal financieringsbedrag (in mln. euro)	621,5
Gemiddelde bedrag (in euro)	24 409,6
Nieuwe WinWin leningen laatste kwartaal (in mln. euro)	41,9
Aantal nieuwe dossiers laatste kwartaal	2 205,0