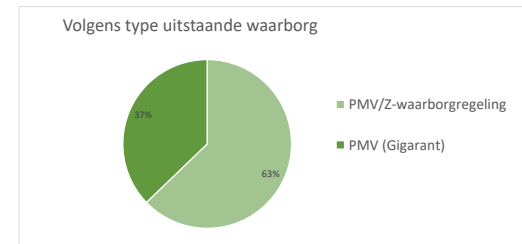
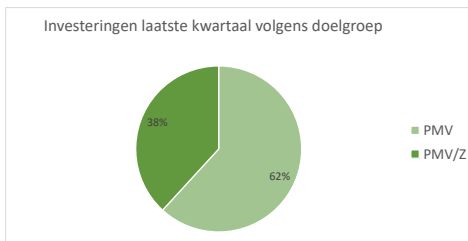
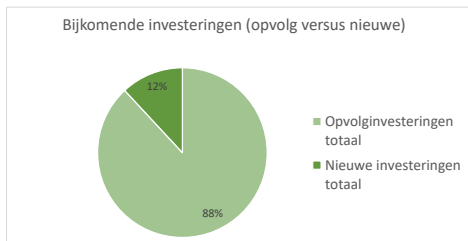
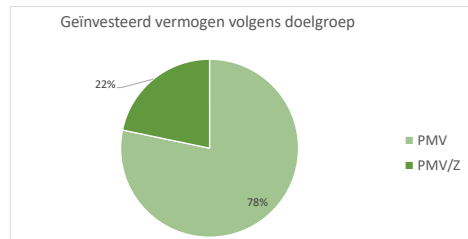
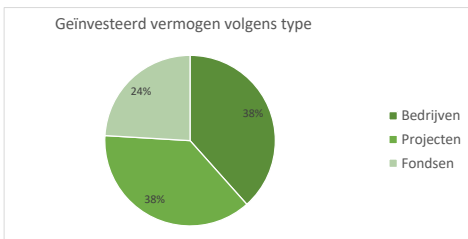


Investeren

	PMV DOE- EN DUURBEDRIJF	PMV/Z Voor de arbeidsloze ondernemer	TOTAAL
Aantal bedrijven in portefeuille	128	1 639	1 767
Aantal projecten in portefeuille	51	-	51
Aantal fondsen in portefeuille	54	-	54
Geïnvesteed vermogen in bedrijven (in mln. euro)	345,2	249,5	594,7
Geïnvesteed vermogen in projecten (in mln. euro)	337,4	-	337,4
Geïnvesteed vermogen in fondsen (in mln. euro)	216,2	-	216,2
TOTAAL geïnvesteed vermogen (in mln. euro)	898,7	249,5	1 148,2
Nieuwe investeringen laatste kwartaal (in mln. euro)	44,4	27,4	71,8
Waarvan opvolginvesteringen	39,1	-	39,1
Waarvan nieuwe investeringen	5,3	27,4	32,7
Desinvesteringinkomsten laatste kwartaal (in mln. euro)	20,3	7,0	27,3

Verlenen van waarborgen

	PMV DOE- EN DUURBEDRIJF	PMV/Z Voor de arbeidsloze ondernemer	TOTAAL
Aantal uitstaande waarborgen	59	7 398	7 457
Aantal geregistreerde WinWinleningen	-	28 103	28 103
Uitstaand waarborgbedrag (in mln. euro)	506,2	854,7	1 360,9
Overeenkomstig financieringsbedrag (in mln. euro)	869,7	1 383,1	2 252,8
Totaal financieringsbedrag WinWinlening (in mln. euro)	-	658,5	658,5
Nieuw waarborgbedrag laatste kwartaal (in mln. euro)	115,2	81,9	197,1
aantal nieuwe dossiers laatste kwartaal	9	484	493
Nieuw bedrag aan WinWinlening (in mln. euro)	-	37,0	37,0
aantal nieuwe dossiers laatste kwartaal	-	2 642,0	2 642,0

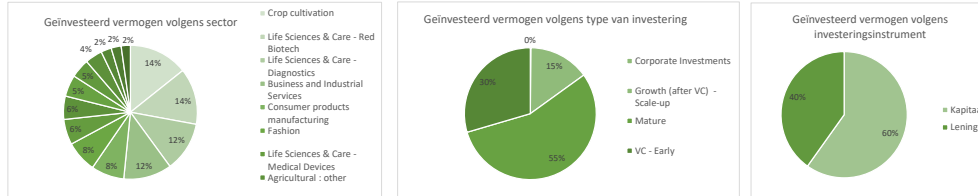




Investeren

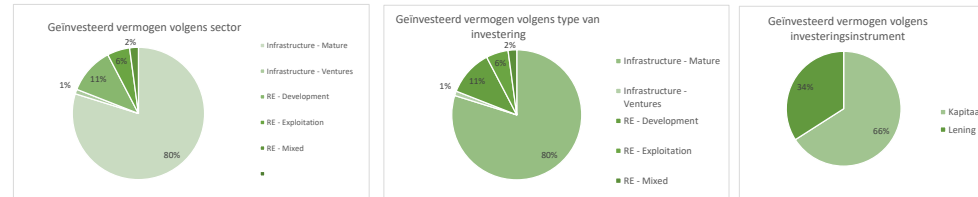
A. In bedrijven

Aantal bedrijven in portefeuille	128	
Geïnvesteed vermogen (in mln. euro)	345,2	
Bijkomende investeringen laatste kwartaal (in mln. euro)	10,2	
Waarvan opvolginvesteringen	6,2	61,4%
Waarvan nieuwe investeringen in nieuwe bedrijven	3,9	38,6%
Desinvesteringssinkomsten laatste kwartaal (in mln. euro)	7,9	



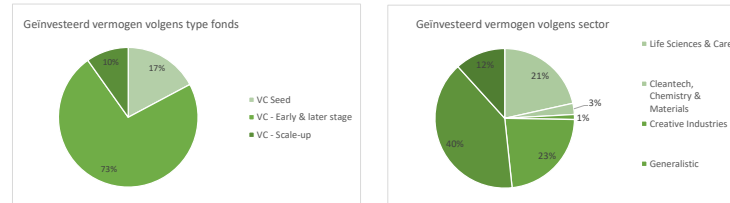
B. In projecten

Aantal projecten in portefeuille	51	
Geïnvesteed vermogen (in mln. euro)	337,4	
Nieuwe investeringen laatste kwartaal (in mln. euro)	21,1	
Waarvan opvolginvesteringen	21,1	100%
Waarvan nieuwe investeringen in nieuwe projecten	0,0	0%
Desinvesteringssinkomsten laatste kwartaal (in mln. euro)	3,5	



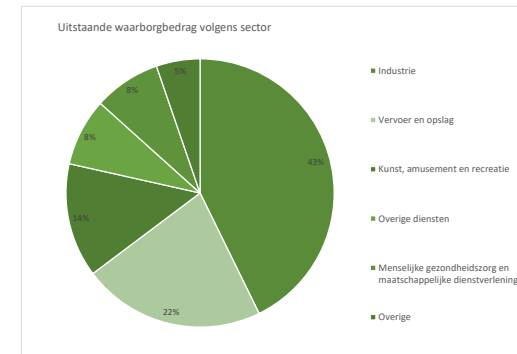
C. In fondsen

Aantal fondsen in portefeuille	54	
Geïnvesteed vermogen (in mln. euro)	216,2	
Nieuwe investeringen laatste kwartaal (in mln. euro)	2,5	
Waarvan opvolginvesteringen	1,2	47%
Waarvan nieuwe investeringen in nieuwe fondsen	1,3	53%
Desinvesteringssinkomsten laatste kwartaal (in mln. euro)	8,8	



Verlenen van waarborgen

Aantal waarborgen in portefeuille	59
Totaal uitstaand waarborgbedrag (in mln. euro)	506,2
Gemiddelde bedrag (in mln. euro)	8,6
Nieuwe waarborgen laatste kwartaal (in mln. euro)	115,2
Aantal nieuwe dossiers laatste kwartaal	9,0

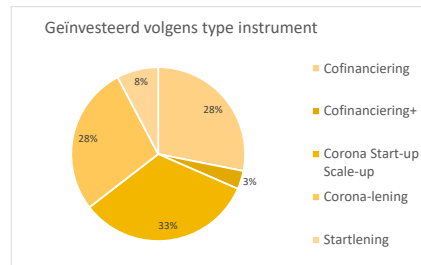
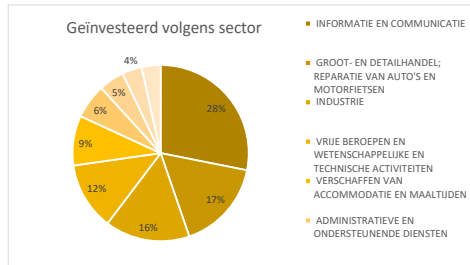




Investeren

In bedrijven

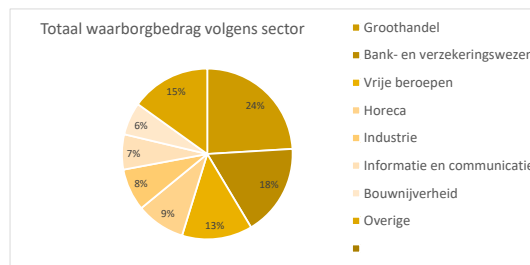
Aantal bedrijven in portefeuille	1 639
Geïnvesteed vermogen (in mln. euro)	249,5
Nieuwe investeringen laatste kwartaal (in mln. euro)	27,4
Aantal nieuwe dossiers	193,0
Desinvesteringssinkomsten laatste kwartaal (in mln. euro)	7,0



Verlenen van waarborgen

A. Waarborgregeling

Aantal waarborgen in portefeuille (in euro)	7 398
Totaal waarborgbedrag (in mln. euro)	854,7
Gemiddelde bedrag (in mln. euro)	0,1
Nieuwe waarborgen laatste kwartaal (in mln. euro)	81,9
Aantal nieuwe dossiers laatste kwartaal	484,0



B. WinWinlening

Aantal geregistreerde WinWinleningen	28 103
Totaal financieringsbedrag (in mln. euro)	658,5
Gemiddelde bedrag (in euro)	23 433,1
Nieuwe WinWin leningen laatste kwartaal (in mln. euro)	37,0
Aantal nieuwe dossiers laatste kwartaal	2 642,0