





Samenvatting rapportering Q3 2018

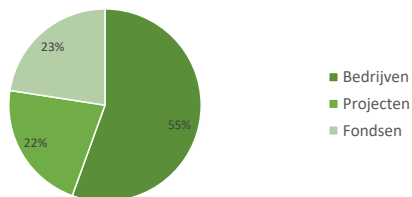
Investeren

	 DOE- EN DURFBEDRIJF	 Voor de zelfstandige ondernemer	TOTAAL
Aantal bedrijven in portefeuille	122	847	969
Aantal projecten in portefeuille	54	-	54
Aantal fondsen in portefeuille	44	-	44
Geïnvesteed vermogen in bedrijven (in mln. euro)	335,8	73,1	408,9
Geïnvesteed vermogen in projecten (in mln. euro)	161,4	-	161,4
Geïnvesteed vermogen in fondsen (in mln. euro)	166,1	-	166,1
TOTAAL geïnvesteed vermogen (in mln. euro)	663,3	73,1	736,4
Nieuwe investeringen laatste kwartaal (in mln. euro)	24,3	6,1	30,4
<i>Waarvan opvolginvesteringen</i>	18,9	-	18,9
<i>Waarvan nieuwe investeringen</i>	5,4	6,1	11,5
Desinvesteringssinkomsten laatste kwartaal (in mln. euro)	7,2	1,7	8,9

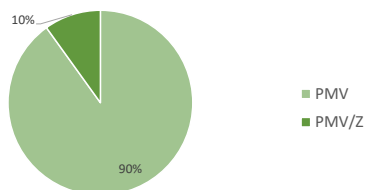
Verlenen van waarborgen

	 DOE- EN DURFBEDRIJF	 Voor de zelfstandige ondernemer	TOTAAL
Aantal uitstaande waarborgen	44	6 995	7 039
Aantal geregistreerde WinWinleningen	-	15 769	15 769
Uitstaand waarborgbedrag (in mln. euro)	206,1	702,7	908,8
Overeenkomstig financieringsbedrag (in mln. euro)	369,3	1 131,7	1 500,9
Totaal financieringsbedrag WinWinlening (in mln. euro)	-	400,5	400,5
Nieuw waarborgbedrag laatste kwartaal (in mln. euro)	14,4	68,0	82,5
<i>aantal nieuwe dossiers laatste kwartaal</i>	7	483	490
Nieuw bedrag aan WinWinlening (in mln. euro)	-	12,2	12,2
<i>aantal nieuwe dossiers laatste kwartaal</i>	-	613,0	613,0

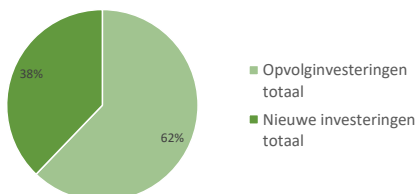
Geïnvesteed vermogen volgens type



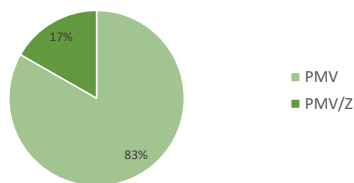
Geïnvesteed vermogen volgens doelgroep



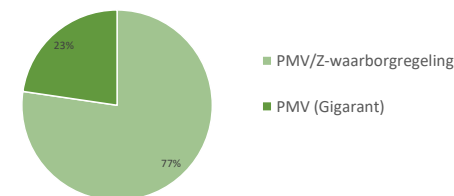
Bijkomende investeringen (opvolg versus nieuwe)



Investeringen laatste kwartaal volgens doelgroep



Volgens type uitstaande waarborg

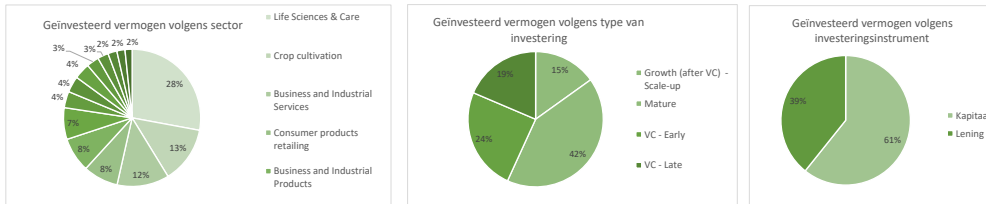




Investeren

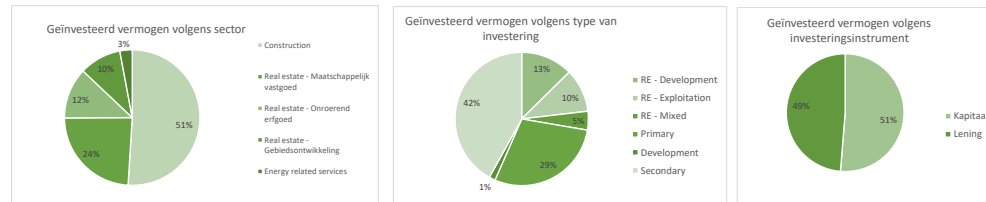
A. In bedrijven

Aantal bedrijven in portefeuille	122
Geïvesteerd vermogen (in mln. euro)	335,8
Bijkomende investeringen laatste kwartaal (in mln. euro)	13,6
Waarvan opvolginvesteringen	12,9 94,8%
Waarvan nieuwe investeringen in nieuwe bedrijven	0,7 5,2%
Desinvesteringssinkomsten laatste kwartaal (in mln. euro)	4,7



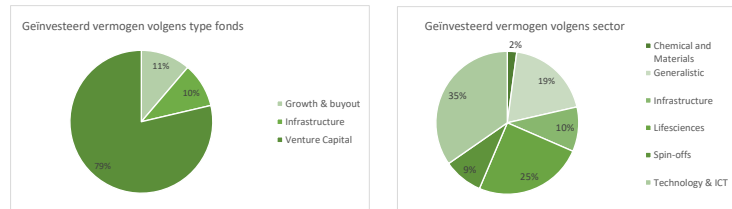
B. In projecten

Aantal projecten in portefeuille	54
Geïvesteerd vermogen (in mln. euro)	161,4
Nieuwe investeringen laatste kwartaal (in mln. euro)	4,5
Waarvan opvolginvesteringen	1,7 37%
Waarvan nieuwe investeringen in nieuwe projecten	2,8 63%
Desinvesteringssinkomsten laatste kwartaal (in mln. euro)	0,4



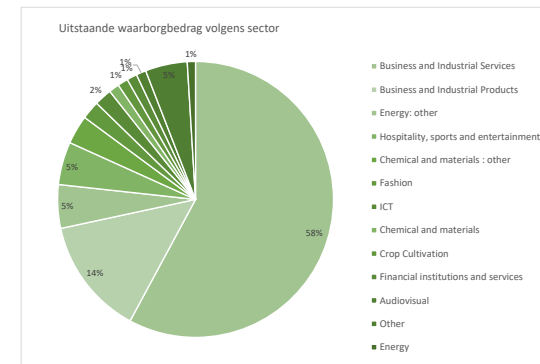
C. In fondsen

Aantal fondsen in portefeuille	44
Geïvesteerd vermogen (in mln. euro)	166,1
Nieuwe investeringen laatste kwartaal (in mln. euro)	6,2
Waarvan opvolginvesteringen	4,3 70%
Waarvan nieuwe investeringen in nieuwe fondsen	1,9 30%
Desinvesteringssinkomsten laatste kwartaal (in mln. euro)	2,1



Verlenen van waarborgen

Aantal waarborgen in portefeuille	44
Totaal uitstaand waarborgbedrag (in mln. euro)	206,1
Gemiddelde bedrag (in mln. euro)	4,7
Nieuwe waarborgen laatste kwartaal (in mln. euro)	14,4
Aantal nieuwe dossiers laatste kwartaal	7,0

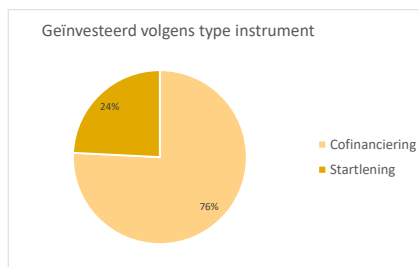
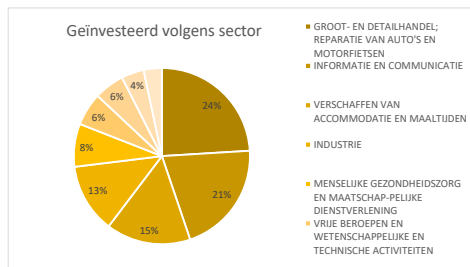




Investeren

In bedrijven

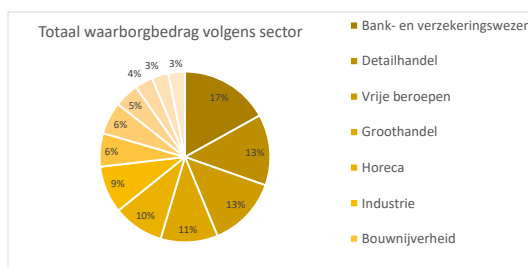
Aantal bedrijven in portefeuille	847
Geïnvesteed vermogen (in mln. euro)	73,1
Nieuwe investeringen laatste kwartaal (in mln. euro)	6,1
Aantal nieuwe dossiers	95,0
Desinvesteringssinkomsten laatste kwartaal (in mln. euro)	1,7



Verlenen van waarborgen

A. Waarborgregeling

Aantal waarborgen in portefeuille (in euro)	6 995
Totaal waarborgbedrag (in mln. euro)	702,7
Gemiddelde bedrag (in mln. euro)	0,1
Nieuwe waarborgen laatste kwartaal (in mln. euro)	68,0
Aantal nieuwe dossiers laatste kwartaal	483,0



B. WinWinlening

Aantal geregistreerde WinWinleningen	15 769
Totaal financieringsbedrag (in mln. euro)	400,5
Gemiddelde bedrag (in euro)	25 399,4
Nieuwe WinWin leningen laatste kwartaal (in mln. euro)	12,2
Aantal nieuwe dossiers laatste kwartaal	613,0