

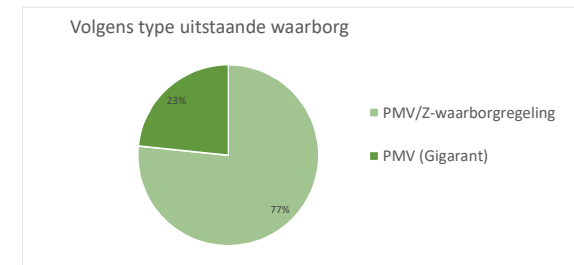
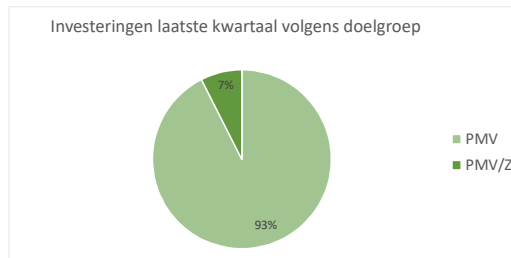
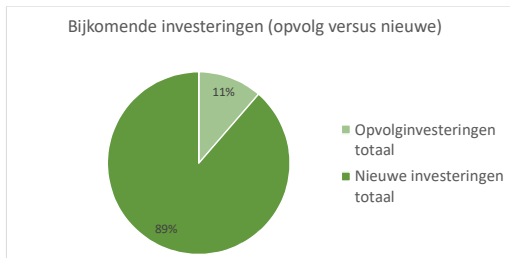
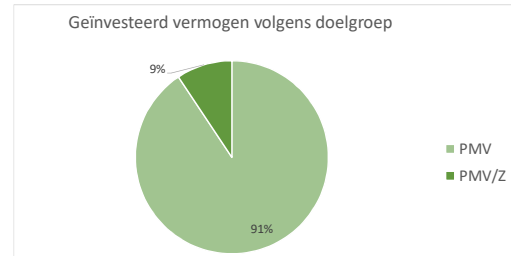
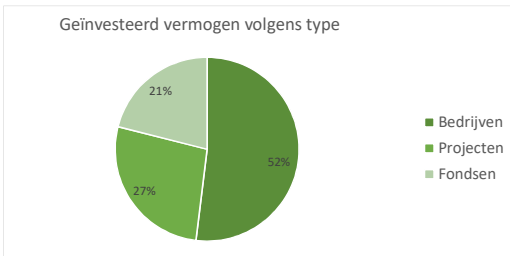
Samenvatting rapportering
Q2 2019

Investeren

	PMV DOE- EN DURFBEDRIJF	PMV Voor de zelfstandige ondernemer /z	TOTAAL
Aantal bedrijven in portefeuille	131	977	1 108
Aantal projecten in portefeuille	66	-	66
Aantal fondsen in portefeuille	36	-	36
Geïnvesteed vermogen in bedrijven (in mln. euro)	358,6	78,5	437,1
Geïnvesteed vermogen in projecten (in mln. euro)	227,1	-	227,1
Geïnvesteed vermogen in fondsen (in mln. euro)	177,2	-	177,2
TOTAAL geïnvesteed vermogen (in mln. euro)	763,0	78,5	841,5
Nieuwe investeringen laatste kwartaal (in mln. euro)	71,7	5,8	77,5
Waarvan opvolginvesteringen	8,2	-	8,2
Waarvan nieuwe investeringen	63,6	5,8	69,3
Desinvesteringsinkomsten laatste kwartaal (in mln. euro)	13,5	3,4	16,9

Verlenen van waarborgen

	PMV DOE- EN DURFBEDRIJF	PMV Voor de zelfstandige ondernemer /z	TOTAAL
Aantal uitstaande waarborgen	47	7 184	7 231
Aantal geregistreerde WinWinleningen	-	17 787	17 787
Uitstaand waarborgbedrag (in mln. euro)	223,6	733,3	956,9
Overeenkomstig financieringsbedrag (in mln. euro)	467,8	1 179,9	1 647,7
Totaal financieringsbedrag WinWinlening (in mln. euro)	-	447,7	447,7
Nieuw waarborgbedrag laatste kwartaal (in mln. euro)	11,4	74,9	86,3
aantal nieuwe dossiers laatste kwartaal	2	483	485
Nieuw bedrag aan WinWinlening (in mln. euro)	-	13,4	13,4
aantal nieuwe dossiers laatste kwartaal	-	595,0	595,0

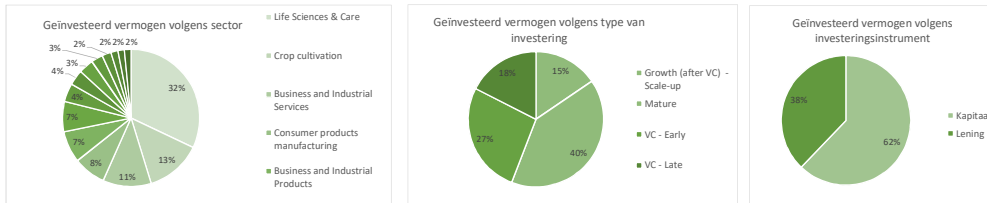




Investeren

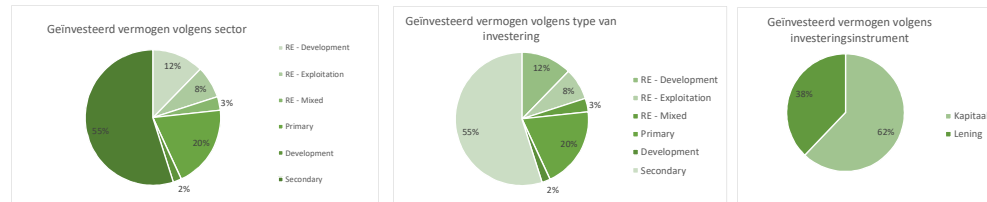
A. In bedrijven

Aantal bedrijven in portefeuille	131	
Geïvesteerd vermogen (in mln. euro)	358,6	
Bijkomende investeringen laatste kwartaal (in mln. euro)	6,7	
Waarvan opvolginvesteringen	5,7	84,3%
Waarvan nieuwe investeringen in nieuwe bedrijven	1,1	15,7%
Desinvesteringssinkomsten laatste kwartaal (in mln. euro)	11,4	



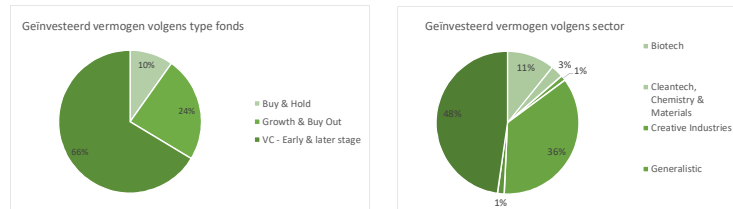
B. In projecten

Aantal projecten in portefeuille	66	
Geïvesteerd vermogen (in mln. euro)	227,1	
Nieuwe investeringen laatste kwartaal (in mln. euro)	59,2	
Waarvan opvolginvesteringen	-	0%
Waarvan nieuwe investeringen in nieuwe projecten	59,2	100%
Desinvesteringssinkomsten laatste kwartaal (in mln. euro)	0,6	



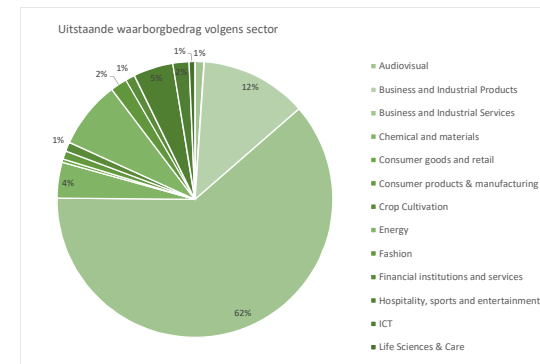
C. In fondsen

Aantal fondsen in portefeuille	36	
Geïvesteerd vermogen (in mln. euro)	177,2	
Nieuwe investeringen laatste kwartaal (in mln. euro)	3,5	
Waarvan opvolginvesteringen	0,3	7%
Waarvan nieuwe investeringen in nieuwe fondsen	3,3	93%
Desinvesteringssinkomsten laatste kwartaal (in mln. euro)	1,4	



Verlenen van waarborgen

Aantal waarborgen in portefeuille	47
Totaal uitstaand waarborgbedrag (in mln. euro)	223,6
Gemiddelde bedrag (in mln. euro)	4,8
Nieuwe waarborgen laatste kwartaal (in mln. euro)	11,4
Aantal nieuwe dossiers laatste kwartaal	2,0

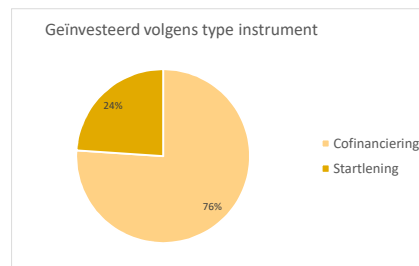
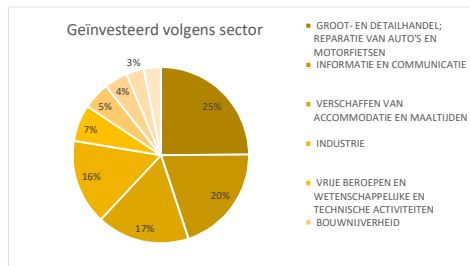




Investeren

In bedrijven

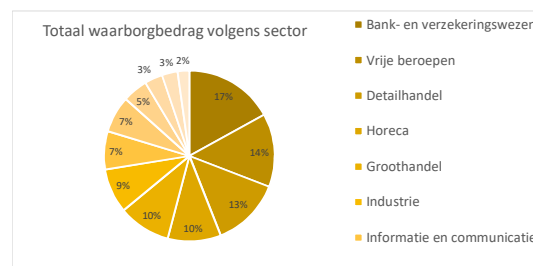
Aantal bedrijven in portefeuille	977
Geïnvesteed vermogen (in mln. euro)	78,5
Nieuwe investeringen laatste kwartaal (in mln. euro)	5,8
Aantal nieuwe dossiers	23,0
Desinvesteringssinkomsten laatste kwartaal (in mln. euro)	3,4



Verlenen van waarborgen

A. Waarborgregeling

Aantal waarborgen in portefeuille (in euro)	7 184
Totaal waarborgbedrag (in mln. euro)	733,3
Gemiddelde bedrag (in mln. euro)	0,1
Nieuwe waarborgen laatste kwartaal (in mln. euro)	74,9
Aantal nieuwe dossiers laatste kwartaal	483,0



B. WinWinlening

Aantal geregistreerde WinWinleningen	17 787
Totaal financieringsbedrag (in mln. euro)	447,7
Gemiddelde bedrag (in euro)	25 172,5
Nieuwe WinWin leningen laatste kwartaal (in mln. euro)	13,4
Aantal nieuwe dossiers laatste kwartaal	595,0