

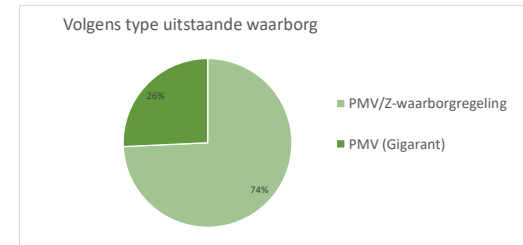
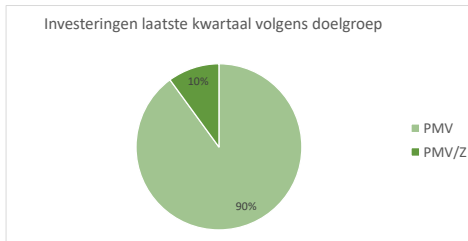
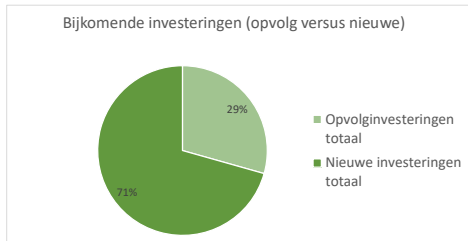
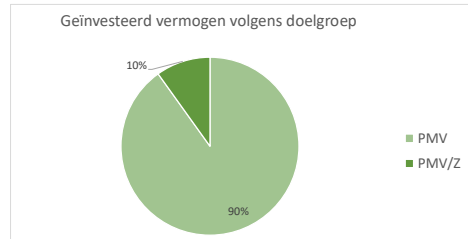
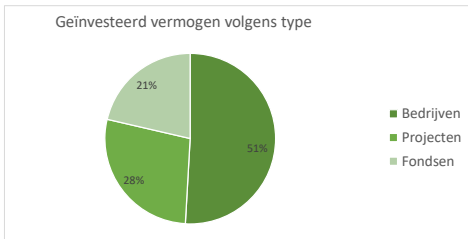
Overzicht
Q2 2020

Investeren

	PMV DOE- EN DUURBEDRIJF	PMV Voor de arbeidsmarkt /Z	TOTAAL
Aantal bedrijven in portefeuille	132	1 122	1 254
Aantal projecten in portefeuille	71	-	71
Aantal fondsen in portefeuille	40	-	40
Geïnvesteed vermogen in bedrijven (in mln. euro)	385,1	92,6	477,7
Geïnvesteed vermogen in projecten (in mln. euro)	259,9	-	259,9
Geïnvesteed vermogen in fondsen (in mln. euro)	200,2	-	200,2
TOTAAL geïnvesteed vermogen (in mln. euro)	845,3	92,6	937,8
Nieuwe investeringen laatste kwartaal (in mln. euro)	31,9	3,6	35,5
Waarvan opvolginvesteringen	9,4	-	9,4
Waarvan nieuwe investeringen	22,5	3,6	26,1
Desinvesteringinkomsten laatste kwartaal (in mln. euro)	143,4	0,4	143,8

Verlenen van waarborgen

	PMV DOE- EN DUURBEDRIJF	PMV Voor de arbeidsmarkt /Z	TOTAAL
Aantal uitstaande waarborgen	43	7 277	7 320
Aantal geregistreerde WinWinleningen	-	20 720	20 720
Uitstaand waarborgbedrag (in mln. euro)	267,5	772,4	1 040,0
Overeenkomstig financieringsbedrag (in mln. euro)	547,7	1 246,8	1 794,5
Totaal financieringsbedrag WinWinlening (in mln. euro)	-	4 451,1	4 451,1
Nieuw waarborgbedrag laatste kwartaal (in mln. euro)	42,1	62,8	104,9
aantal nieuwe dossiers laatste kwartaal	9	439	448
Nieuw bedrag aan WinWinlening (in mln. euro)	-	15,2	15,2
aantal nieuwe dossiers laatste kwartaal	-	670,0	670,0

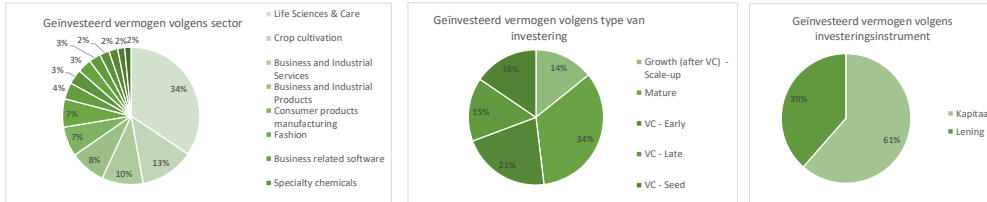




Investeren

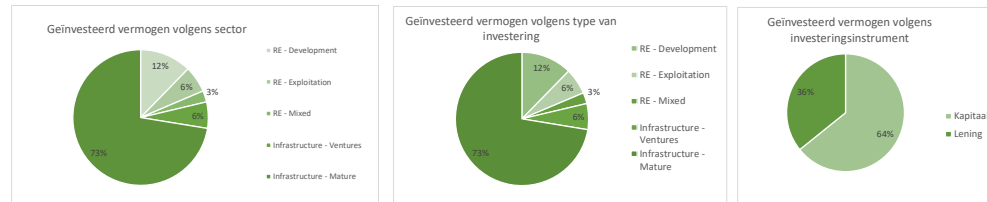
A. In bedrijven

Aantal bedrijven in portefeuille	132	
Geïnvesteed vermogen (in mln. euro)	385,1	
Bijkomende investeringen laatste kwartaal (in mln. euro)	8,7	
Waarvan opvolginvesteringen	3,7	43,0%
Waarvan nieuwe investeringen in nieuwe bedrijven	4,9	57,0%
Desinvesteringssinkomsten laatste kwartaal (in mln. euro)	9,3	



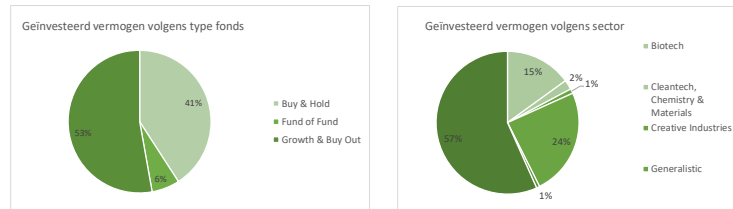
B. In projecten

Aantal projecten in portefeuille	71	
Geïnvesteed vermogen (in mln. euro)	259,9	
Nieuwe investeringen laatste kwartaal (in mln. euro)	16,6	
Waarvan opvolginvesteringen	1,3	8%
Waarvan nieuwe investeringen in nieuwe projecten	15,3	92%
Desinvesteringssinkomsten laatste kwartaal (in mln. euro)	133,4	



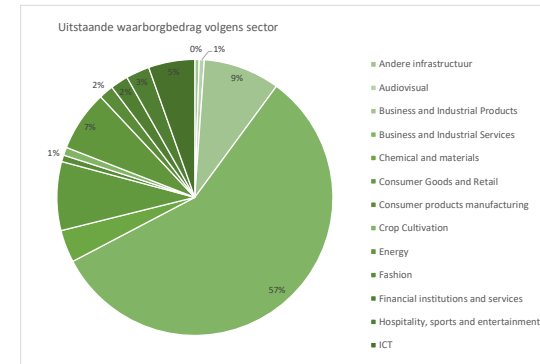
C. In fondsen

Aantal fondsen in portefeuille	40	
Geïnvesteed vermogen (in mln. euro)	200,2	
Nieuwe investeringen laatste kwartaal (in mln. euro)	2,7	
Waarvan opvolginvesteringen	0,4	16%
Waarvan nieuwe investeringen in nieuwe fondsen	2,3	84%
Desinvesteringssinkomsten laatste kwartaal (in mln. euro)	0,7	



Verlenen van waarborgen

Aantal waarborgen in portefeuille	43
Totaal uitstaand waarborgbedrag (in mln. euro)	267,5
Gemiddelde bedrag (in mln. euro)	6,2
Nieuwe waarborgen laatste kwartaal (in mln. euro)	42,1
Aantal nieuwe dossiers laatste kwartaal	9,0

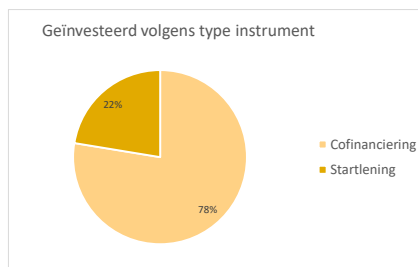
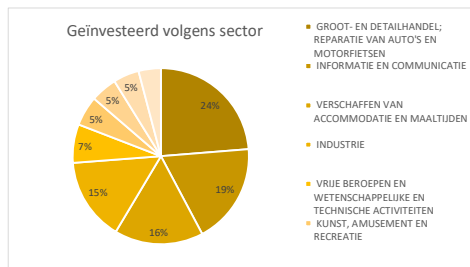




Investeren

In bedrijven

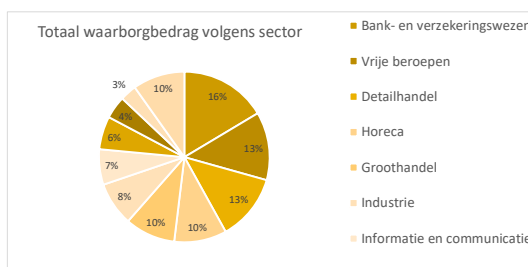
Aantal bedrijven in portefeuille	1 122
Geïnvesteed vermogen (in mln. euro)	92,6
Nieuwe investeringen laatste kwartaal (in mln. euro)	3,6
<i>Aantal nieuwe dossiers</i>	<i>48,0</i>
Desinvesteringssinkomsten laatste kwartaal (in mln. euro)	0,4



Verlenen van waarborgen

A. Waarborgregeling

Aantal waarborgen in portefeuille (in euro)	7 277
Totaal waarborgbedrag (in mln. euro)	772,4
<i>Gemiddelde bedrag (in mln. euro)</i>	<i>0,1</i>
Nieuwe waarborgen laatste kwartaal (in mln. euro)	62,8
<i>Aantal nieuwe dossiers laatste kwartaal</i>	<i>439,0</i>



B. WinWinlening

Aantal geregistreerde WinWinleningen	20 720
Totaal financieringsbedrag (in mln. euro)	4 451,1
<i>Gemiddelde bedrag (in euro)</i>	<i>214 821,8</i>
Nieuwe WinWin leningen laatste kwartaal (in mln. euro)	15,2
<i>Aantal nieuwe dossiers laatste kwartaal</i>	<i>670,0</i>