





Samenvatting rapportering Q4 2018

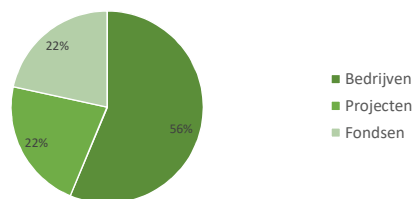
Investeren

	 DOE- EN DURFBEERIJF	 Voor de aansluitende andereinstroom	TOTAAL
Aantal bedrijven in portefeuille	122	883	1 005
Aantal projecten in portefeuille	66	-	66
Aantal fondsen in portefeuille	43	-	43
Geïnvesteed vermogen in bedrijven (in mln. euro)	350,4	79,0	429,4
Geïnvesteed vermogen in projecten (in mln. euro)	169,0	-	169,0
Geïnvesteed vermogen in fondsen (in mln. euro)	164,7	-	164,7
TOTAAL geïnvesteed vermogen (in mln. euro)	684,1	79,0	763,1
Nieuwe investeringen laatste kwartaal (in mln. euro)	28,5	5,1	33,6
<i>Waarvan opvolginvesteringen</i>	24,2	-	24,2
<i>Waarvan nieuwe investeringen</i>	4,3	5,1	9,4
Desinvesteringsinkomsten laatste kwartaal (in mln. euro)	7,1	3,6	10,7

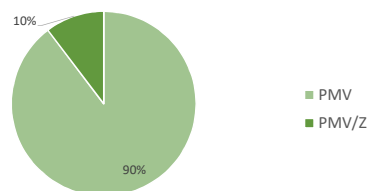
Verlenen van waarborgen

	 DOE- EN DURFBEERIJF	 Voor de aansluitende andereinstroom	TOTAAL
Aantal uitstaande waarborgen	44	7 060	7 104
Aantal geregistreerde WinWinleningen	-	16 451	16 451
Uitstaand waarborgbedrag (in mln. euro)	222,9	707,9	930,8
Overeenkomstig financieringsbedrag (in mln. euro)	446,0	1 139,6	1 585,6
Totaal financieringsbedrag WinWinlening (in mln. euro)	-	416,1	416,1
Nieuw waarborgbedrag laatste kwartaal (in mln. euro)	131,0	63,5	194,4
<i>aantal nieuwe dossiers laatste kwartaal</i>	4	480	484
Nieuw bedrag aan WinWinlening (in mln. euro)	-	15,6	15,6
<i>aantal nieuwe dossiers laatste kwartaal</i>	-	682,0	682,0

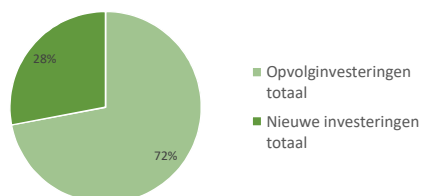
Geïnvesteed vermogen volgens type



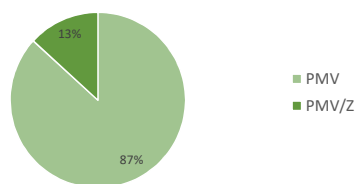
Geïnvesteed vermogen volgens doelgroep



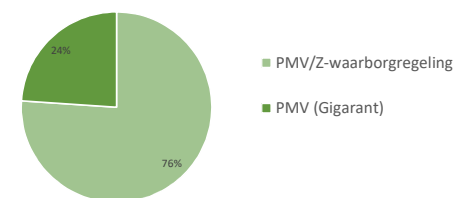
Bijkomende investeringen (opvolg versus nieuwe)



Investeringen laatste kwartaal volgens doelgroep



Volgens type uitstaande waarborg

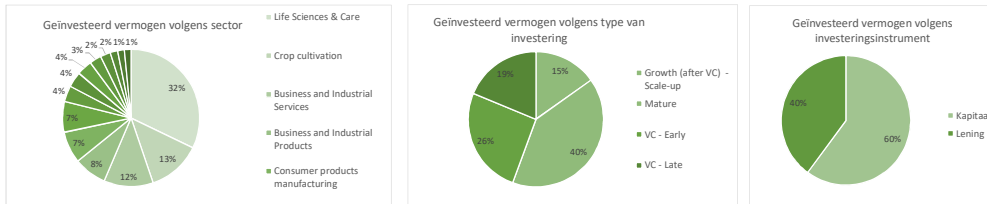




Investeren

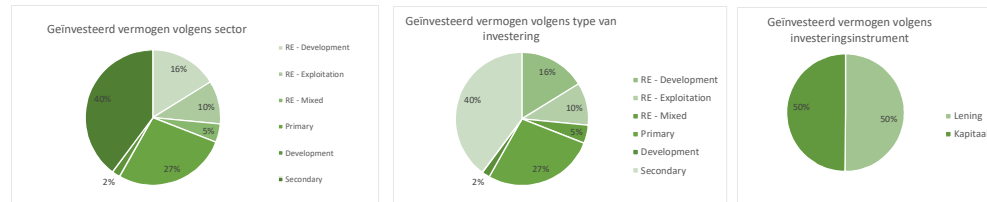
A. In bedrijven

Aantal bedrijven in portefeuille	122	
Geïnvesteed vermogen (in mln. euro)	350,4	
Bijkomende investeringen laatste kwartaal (in mln. euro)	13,0	
Waarvan opvolginvesteringen	14,6	112,3%
Waarvan nieuwe investeringen in nieuwe bedrijven	(1,6)	-12,3%
Desinvesteringssinkomsten laatste kwartaal (in mln. euro)	2,4	



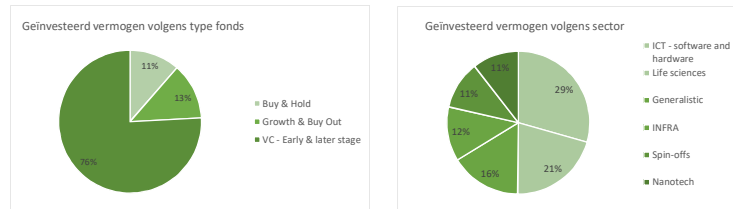
B. In projecten

Aantal projecten in portefeuille	66	
Geïnvesteed vermogen (in mln. euro)	169,0	
Nieuwe investeringen laatste kwartaal (in mln. euro)	8,0	
Waarvan opvolginvesteringen	2,1	26%
Waarvan nieuwe investeringen in nieuwe projecten	5,9	74%
Desinvesteringssinkomsten laatste kwartaal (in mln. euro)	1,9	



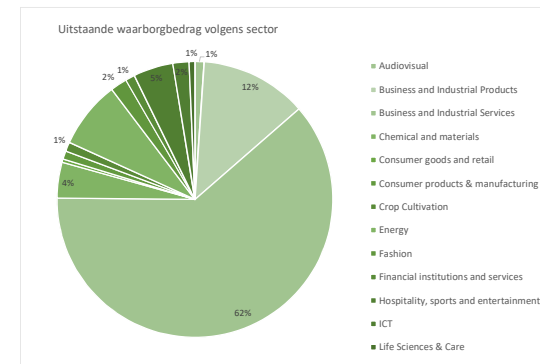
C. In fondsen

Aantal fondsen in portefeuille	43	
Geïnvesteed vermogen (in mln. euro)	164,7	
Nieuwe investeringen laatste kwartaal (in mln. euro)	7,5	
Waarvan opvolginvesteringen	7,5	100%
Waarvan nieuwe investeringen in nieuwe fondsen	-	0%
Desinvesteringssinkomsten laatste kwartaal (in mln. euro)	2,8	



Verlenen van waarborgen

Aantal waarborgen in portefeuille	44
Totaal uitstaand waarborgbedrag (in mln. euro)	222,9
Gemiddelde bedrag (in mln. euro)	5,1
Nieuwe waarborgen laatste kwartaal (in mln. euro)	131,0
Aantal nieuwe dossiers laatste kwartaal	4,0

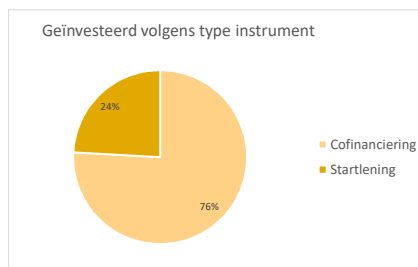
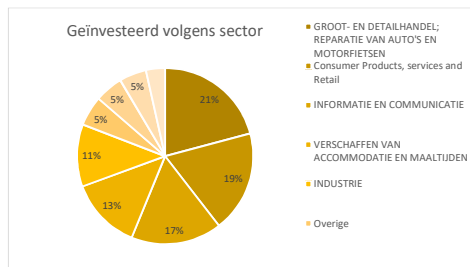




Investeren

In bedrijven

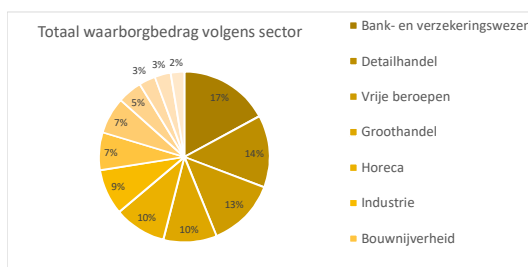
Aantal bedrijven in portefeuille	883
Geïnvesteed vermogen (in mln. euro)	79,0
Nieuwe investeringen laatste kwartaal (in mln. euro)	5,1
<i>Aantal nieuwe dossiers</i>	<i>52,0</i>
Desinvesteringssinkomsten laatste kwartaal (in mln. euro)	3,6



Verlenen van waarborgen

A. Waarborgregeling

Aantal waarborgen in portefeuille (in euro)	7 060
Totaal waarborgbedrag (in mln. euro)	707,9
<i>Gemiddelde bedrag (in mln. euro)</i>	<i>0,1</i>
Nieuwe waarborgen laatste kwartaal (in mln. euro)	63,5
<i>Aantal nieuwe dossiers laatste kwartaal</i>	<i>480,0</i>



B. WinWinlening

Aantal geregistreerde WinWinleningen	16 451
Totaal financieringsbedrag (in mln. euro)	416,1
<i>Gemiddelde bedrag (in euro)</i>	<i>25 293,3</i>
Nieuwe WinWin leningen laatste kwartaal (in mln. euro)	15,6
<i>Aantal nieuwe dossiers laatste kwartaal</i>	<i>682,0</i>