

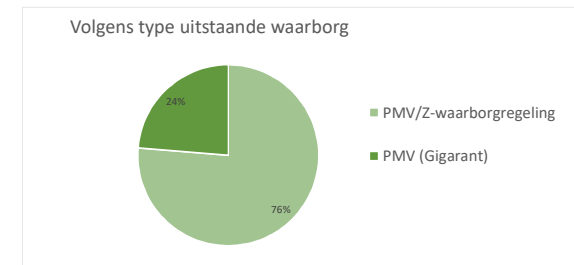
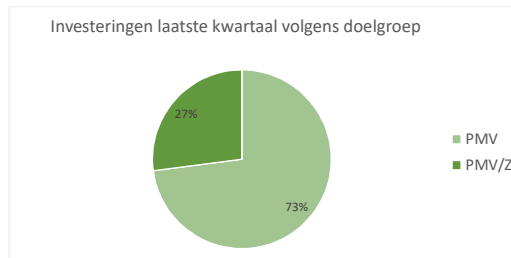
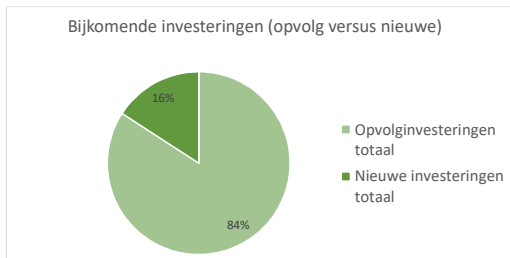
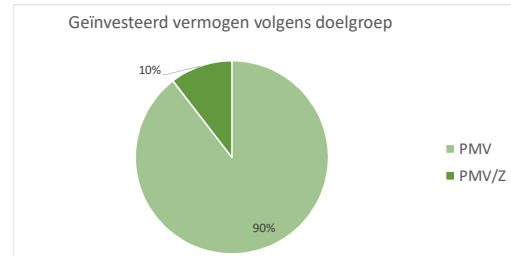
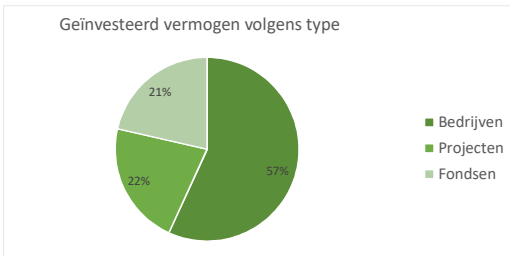
Samenvatting rapportering  
Q1 2019

Investeren

	PMV DOE- EN DURFBEDRIJF	PMV Voor de zelfstandige ondernemer /z	TOTAAL
Aantal bedrijven in portefeuille	126	890	1 016
Aantal projecten in portefeuille	65	-	65
Aantal fondsen in portefeuille	35	-	35
Geïnvesteed vermogen in bedrijven (in mln. euro)	358,3	81,0	439,3
Geïnvesteed vermogen in projecten (in mln. euro)	168,3	-	168,3
Geïnvesteed vermogen in fondsen (in mln. euro)	165,6	-	165,6
<b>TOTAAL geïnvesteed vermogen (in mln. euro)</b>	<b>692,3</b>	<b>81,0</b>	<b>773,2</b>
Nieuwe investeringen laatste kwartaal (in mln. euro)	14,4	5,3	19,8
Waarvan opvolginvesteringen	12,1	-	12,1
Waarvan nieuwe investeringen	2,3	5,3	7,6
Desinvesteringsinkomsten laatste kwartaal (in mln. euro)	6,2	3,0	9,2

Verlenen van waarborgen

	PMV DOE- EN DURFBEDRIJF	PMV Voor de zelfstandige ondernemer /z	TOTAAL
Aantal uitstaande waarborgen	46	7 139	7 185
Aantal geregistreerde WinWinleningen	-	17 192	17 192
Uitstaand waarborgbedrag (in mln. euro)	224,5	722,7	947,2
Overeenkomstig financieringsbedrag (in mln. euro)	448,9	1 163,4	1 612,3
Totaal financieringsbedrag WinWinlening (in mln. euro)	-	416,1	416,1
Nieuw waarborgbedrag laatste kwartaal (in mln. euro)	7,0	75,5	82,5
aantal nieuwe dossiers laatste kwartaal	3	518	521
Nieuw bedrag aan WinWinlening (in mln. euro)	-	18,2	18,2
aantal nieuwe dossiers laatste kwartaal	-	741,0	741,0

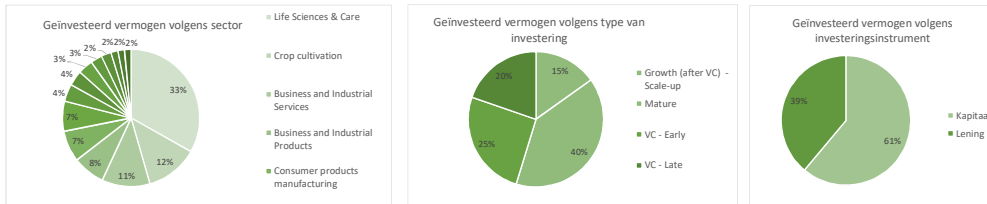




## Investeren

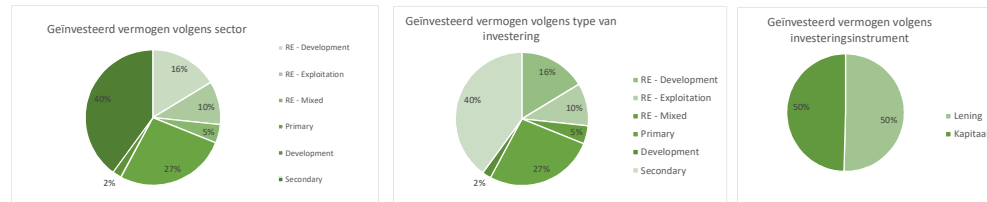
### A. In bedrijven

Aantal bedrijven in portefeuille	126
Geïnvesteed vermogen (in mln. euro)	358,3
Bijkomende investeringen laatste kwartaal (in mln. euro)	10,0
Waarvan opvolginvesteringen	7,7 77,2%
Waarvan nieuwe investeringen in nieuwe bedrijven	2,3 22,8%
Desinvesteringssinkomsten laatste kwartaal (in mln. euro)	1,6



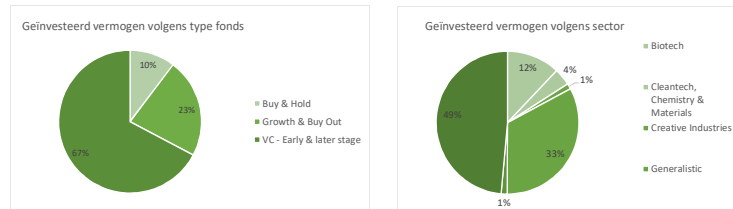
### B. In projecten

Aantal projecten in portefeuille	65
Geïnvesteed vermogen (in mln. euro)	168,3
Nieuwe investeringen laatste kwartaal (in mln. euro)	1,1
Waarvan opvolginvesteringen	1,1 100%
Waarvan nieuwe investeringen in nieuwe projecten	- 0%
Desinvesteringssinkomsten laatste kwartaal (in mln. euro)	1,1



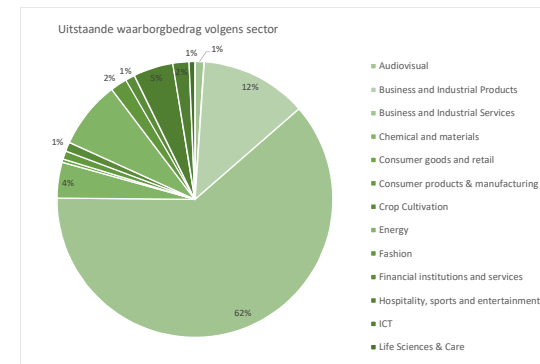
### C. In fondsen

Aantal fondsen in portefeuille	35
Geïnvesteed vermogen (in mln. euro)	165,6
Nieuwe investeringen laatste kwartaal (in mln. euro)	0,3
Waarvan opvolginvesteringen	0,3 100%
Waarvan nieuwe investeringen in nieuwe fondsen	- 0%
Desinvesteringssinkomsten laatste kwartaal (in mln. euro)	3,5



## Verlenen van waarborgen

Aantal waarborgen in portefeuille	46
Totaal uitstaand waarborgbedrag (in mln. euro)	224,5
Gemiddelde bedrag (in mln. euro)	4,9
Nieuwe waarborgen laatste kwartaal (in mln. euro)	7,0
Aantal nieuwe dossiers laatste kwartaal	3,0

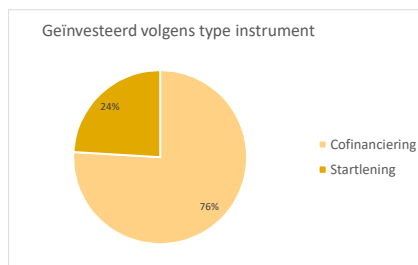
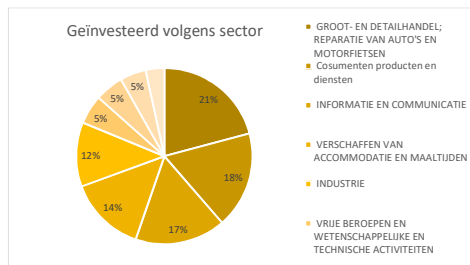




## Investeren

### In bedrijven

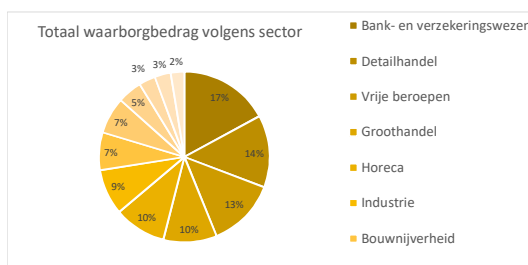
Aantal bedrijven in portefeuille	890
Geïnvesteed vermogen (in mln. euro)	81,0
Nieuwe investeringen laatste kwartaal (in mln. euro)	5,3
<i>Aantal nieuwe dossiers</i>	<i>44,0</i>
Desinvesteringssinkomsten laatste kwartaal (in mln. euro)	3,0



## Verlenen van waarborgen

### A. Waarborgregeling

Aantal waarborgen in portefeuille (in euro)	7 139
Totaal waarborgbedrag (in mln. euro)	722,7
<i>Gemiddelde bedrag (in mln. euro)</i>	<i>0,1</i>
Nieuwe waarborgen laatste kwartaal (in mln. euro)	75,5
<i>Aantal nieuwe dossiers laatste kwartaal</i>	<i>518,0</i>



### B. WinWinlening

Aantal geregistreerde WinWinleningen	17 192
Totaal financieringsbedrag (in mln. euro)	416,1
<i>Gemiddelde bedrag (in euro)</i>	<i>24 203,1</i>
Nieuwe WinWin leningen laatste kwartaal (in mln. euro)	18,2
<i>Aantal nieuwe dossiers laatste kwartaal</i>	<i>741,0</i>