

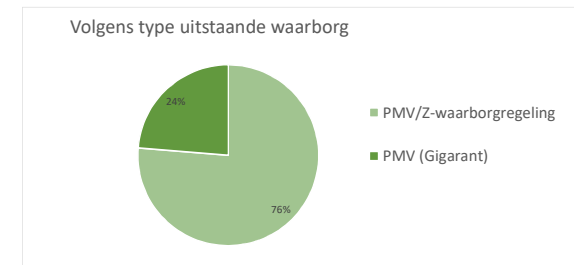
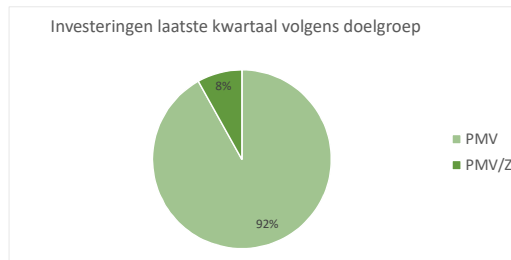
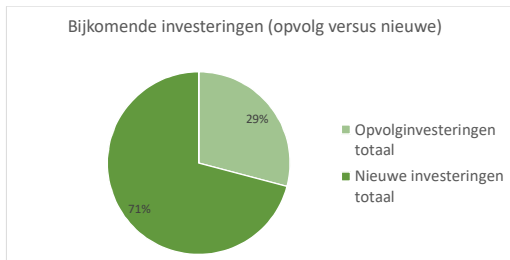
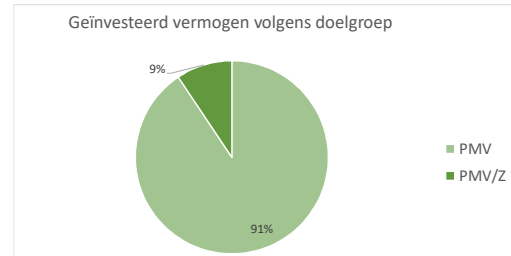
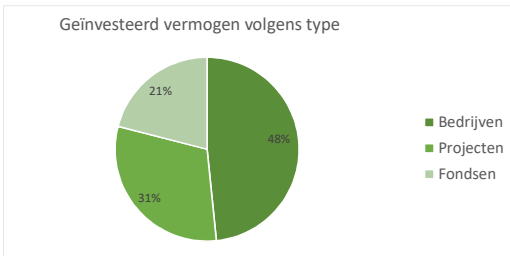
Samenvatting rapportering
Q4 2019

Investeren

	PMV DOE- EN DURFBEDRIJF	PMV Voor de zelfstandige ondernemer /z	TOTAAL
Aantal bedrijven in portefeuille	112	1 027	1 139
Aantal projecten in portefeuille	70	-	70
Aantal fondsen in portefeuille	38	-	38
Geïnvesteed vermogen in bedrijven (in mln. euro)	366,7	88,3	455,1
Geïnvesteed vermogen in projecten (in mln. euro)	287,9	-	287,9
Geïnvesteed vermogen in fondsen (in mln. euro)	197,6	-	197,6
TOTAAL geïnvesteed vermogen (in mln. euro)	852,2	88,3	940,6
Nieuwe investeringen laatste kwartaal (in mln. euro)	94,3	7,6	101,9
Waarvan opvolginvesteringen	27,4	-	27,4
Waarvan nieuwe investeringen	66,8	7,6	74,5
Desinvesteringssinkosten laatste kwartaal (in mln. euro)	78,4	3,7	82,0

Verlenen van waarborgen

	PMV DOE- EN DURFBEDRIJF	PMV Voor de zelfstandige ondernemer /z	TOTAAL
Aantal uitstaande waarborgen	53	7 223	7 276
Aantal geregistreerde WinWinleningen	-	19 077	19 077
Uitstaand waarborgbedrag (in mln. euro)	235,8	759,2	995,0
Overeenkomstig financieringsbedrag (in mln. euro)	491,1	1 227,5	1 718,6
Totaal financieringsbedrag WinWinlening (in mln. euro)	-	478,6	478,6
Nieuw waarborgbedrag laatste kwartaal (in mln. euro)	29,9	68,8	98,7
aantal nieuwe dossiers laatste kwartaal	7	451	458
Nieuw bedrag aan WinWinlening (in mln. euro)	-	17,8	17,8
aantal nieuwe dossiers laatste kwartaal	-	721,0	721,0

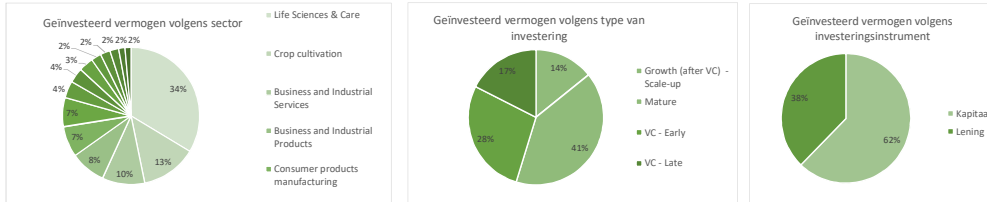




Investeren

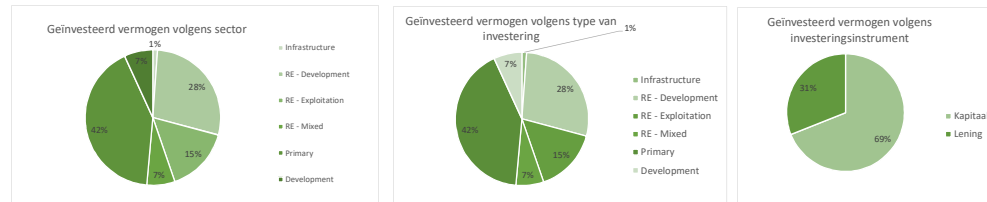
A. In bedrijven

Aantal bedrijven in portefeuille	112	
Geïnvesteed vermogen (in mln. euro)	366,7	
Bijkomende investeringen laatste kwartaal (in mln. euro)	26,5	
Waarvan opvolginvesteringen	20,7	78,3%
Waarvan nieuwe investeringen in nieuwe bedrijven	5,8	21,7%
Desinvesteringssinkomsten laatste kwartaal (in mln. euro)	66,1	



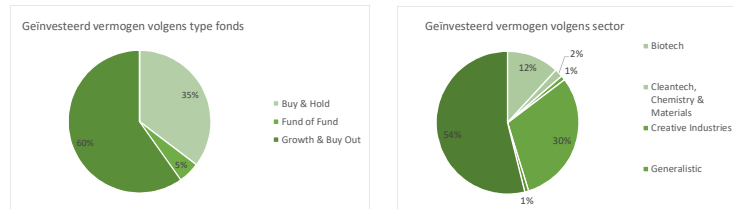
B. In projecten

Aantal projecten in portefeuille	70	
Geïnvesteed vermogen (in mln. euro)	287,9	
Nieuwe investeringen laatste kwartaal (in mln. euro)	60,4	
Waarvan opvolginvesteringen	2,5	4%
Waarvan nieuwe investeringen in nieuwe projecten	57,9	96%
Desinvesteringssinkomsten laatste kwartaal (in mln. euro)	0,9	



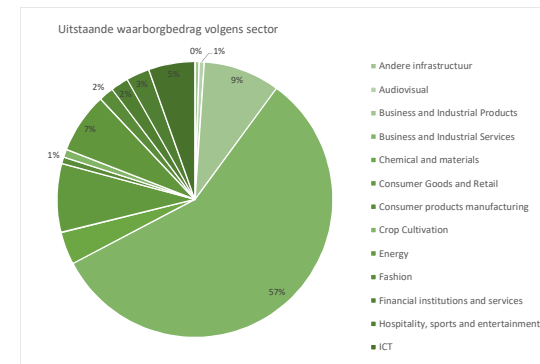
C. In fondsen

Aantal fondsen in portefeuille	38	
Geïnvesteed vermogen (in mln. euro)	197,6	
Nieuwe investeringen laatste kwartaal (in mln. euro)	3,6	
Waarvan opvolginvesteringen	0,4	12%
Waarvan nieuwe investeringen in nieuwe fondsen	3,1	88%
Desinvesteringssinkomsten laatste kwartaal (in mln. euro)	11,4	



Verlenen van waarborgen

Aantal waarborgen in portefeuille	53
Totaal uitstaand waarborgbedrag (in mln. euro)	235,8
Gemiddelde bedrag (in mln. euro)	4,4
Nieuwe waarborgen laatste kwartaal (in mln. euro)	29,9
Aantal nieuwe dossiers laatste kwartaal	7,0

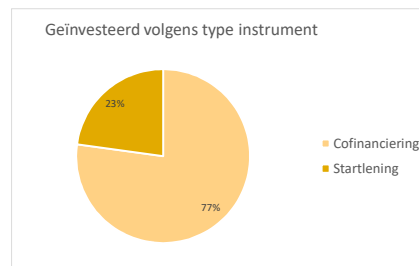
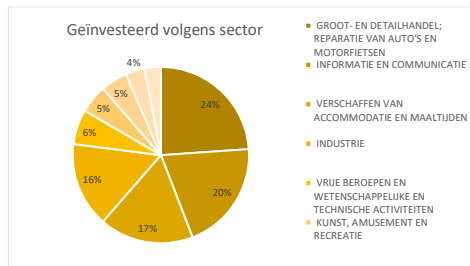




Investeren

In bedrijven

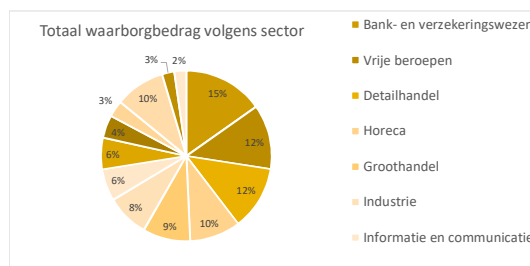
Aantal bedrijven in portefeuille	1 027
Geïnvesteed vermogen (in mln. euro)	88,3
Nieuwe investeringen laatste kwartaal (in mln. euro)	7,6
<i>Aantal nieuwe dossiers</i>	<i>45,0</i>
Desinvesteringssinkomsten laatste kwartaal (in mln. euro)	3,7



Verlenen van waarborgen

A. Waarborgregeling

Aantal waarborgen in portefeuille (in euro)	7 223
Totaal waarborgbedrag (in mln. euro)	759,2
<i>Gemiddelde bedrag (in mln. euro)</i>	<i>0,1</i>
Nieuwe waarborgen laatste kwartaal (in mln. euro)	68,8
<i>Aantal nieuwe dossiers laatste kwartaal</i>	<i>451,0</i>



B. WinWinlening

Aantal geregistreerde WinWinleningen	19 077
Totaal financieringsbedrag (in mln. euro)	478,6
<i>Gemiddelde bedrag (in euro)</i>	<i>25 088,0</i>
Nieuwe WinWin leningen laatste kwartaal (in mln. euro)	17,8
<i>Aantal nieuwe dossiers laatste kwartaal</i>	<i>721,0</i>