

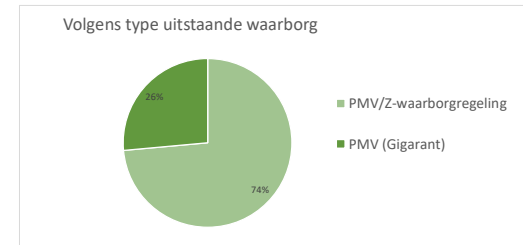
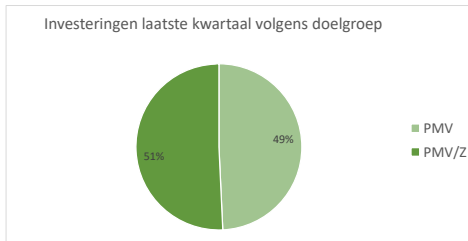
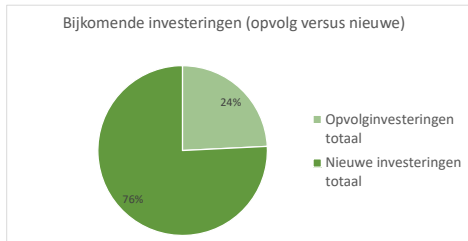
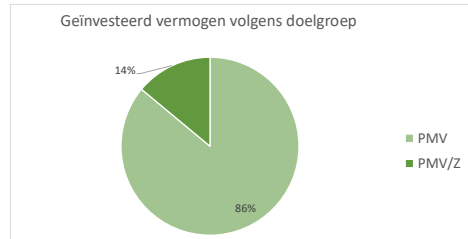
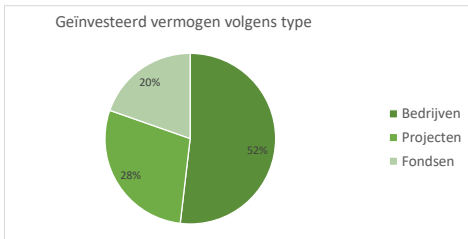
Overzicht
Q3 2020

Investeren

	PMV DOE- EN DUURBEDRIJF	PMV Voor de arbeidsmarkt /Z	TOTAAL
Aantal bedrijven in portefeuille	139	1 167	1 306
Aantal projecten in portefeuille	69	-	69
Aantal fondsen in portefeuille	40	-	40
Geïnvesteed vermogen in bedrijven (in mln. euro)	390,4	143,3	533,7
Geïnvesteed vermogen in projecten (in mln. euro)	292,9	-	292,9
Geïnvesteed vermogen in fondsen (in mln. euro)	202,1	-	202,1
TOTAAL geïnvesteed vermogen (in mln. euro)	885,4	143,3	1 028,8
Nieuwe investeringen laatste kwartaal (in mln. euro)	57,6	59,4	117,1
Waarvan opvolginvesteringen	14,0	-	14,0
Waarvan nieuwe investeringen	43,7	59,4	103,1
Desinvesteringinkomsten laatste kwartaal (in mln. euro)	13,5	4,5	18,0

Verlenen van waarborgen

	PMV DOE- EN DUURBEDRIJF	PMV Voor de arbeidsmarkt /Z	TOTAAL
Aantal uitstaande waarborgen	49	7 272	7 321
Aantal geregistreerde WinWinleningen	-	21 295	21 295
Uitstaand waarborgbedrag (in mln. euro)	282,6	787,9	1 070,5
Overeenkomstig financieringsbedrag (in mln. euro)	563,9	1 272,8	1 836,7
Totaal financieringsbedrag WinWinlening (in mln. euro)	-	528,1	528,1
Nieuw waarborgbedrag laatste kwartaal (in mln. euro)	27,0	69,9	96,9
aantal nieuwe dossiers laatste kwartaal	9	402	411
Nieuw bedrag aan WinWinlening (in mln. euro)	-	13,4	13,4
aantal nieuwe dossiers laatste kwartaal	-	575,0	575,0

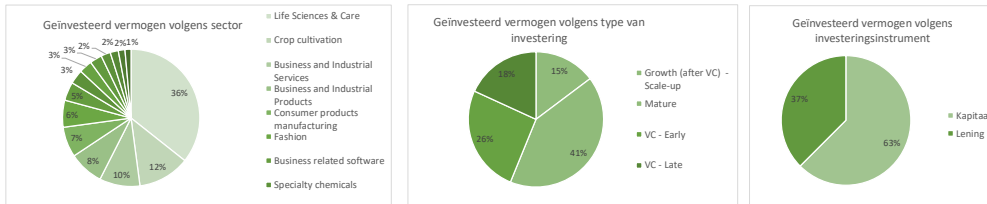




Investeren

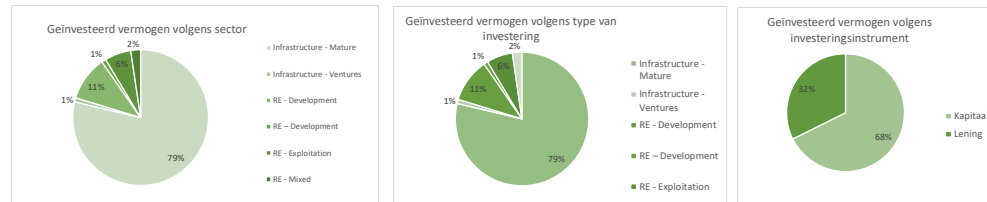
A. In bedrijven

Aantal bedrijven in portefeuille	139	
Geïvesteerd vermogen (in mln. euro)	390,4	
Bijkomende investeringen laatste kwartaal (in mln. euro)	5,4	
Waarvan opvolginvesteringen	4,2	78,5%
Waarvan nieuwe investeringen in nieuwe bedrijven	1,2	21,5%
Desinvesteringssinkomsten laatste kwartaal (in mln. euro)	9,5	



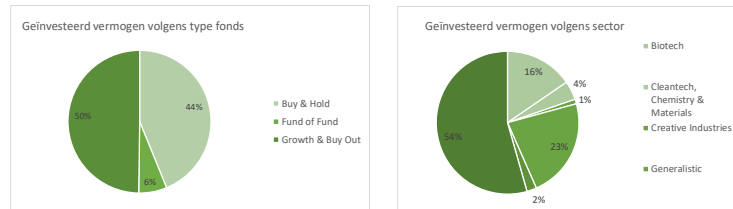
B. In projecten

Aantal projecten in portefeuille	69	
Geïvesteerd vermogen (in mln. euro)	292,9	
Nieuwe investeringen laatste kwartaal (in mln. euro)	44,8	
Waarvan opvolginvesteringen	3,9	9%
Waarvan nieuwe investeringen in nieuwe projecten	40,9	91%
Desinvesteringssinkomsten laatste kwartaal (in mln. euro)	0,3	



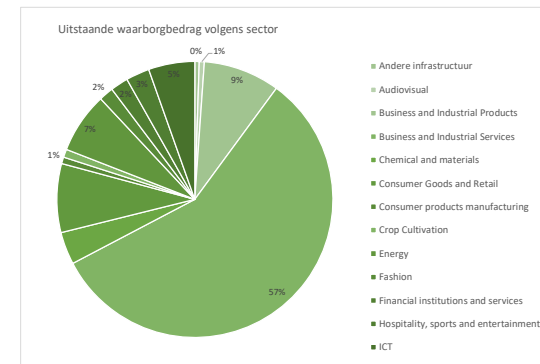
C. In fondsen

Aantal fondsen in portefeuille	40	
Geïvesteerd vermogen (in mln. euro)	202,1	
Nieuwe investeringen laatste kwartaal (in mln. euro)	2,2	
Waarvan opvolginvesteringen	0,6	27%
Waarvan nieuwe investeringen in nieuwe fondsen	1,6	73%
Desinvesteringssinkomsten laatste kwartaal (in mln. euro)	3,8	



Verlenen van waarborgen

Aantal waarborgen in portefeuille	49
Totaal uitstaand waarborgbedrag (in mln. euro)	282,6
Gemiddelde bedrag (in mln. euro)	5,8
Nieuwe waarborgen laatste kwartaal (in mln. euro)	27,0
Aantal nieuwe dossiers laatste kwartaal	9,0

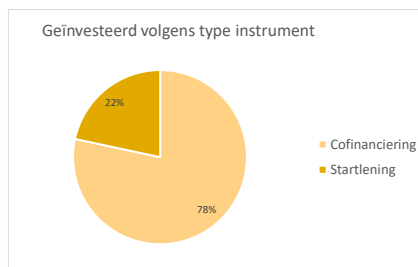
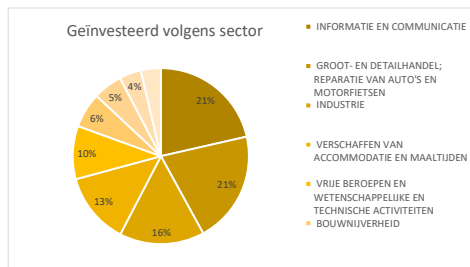




Investeren

In bedrijven

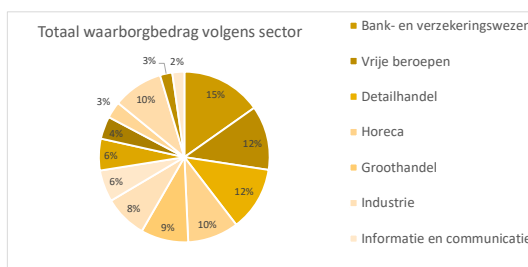
Aantal bedrijven in portefeuille	1 167
Geïnvesteed vermogen (in mln. euro)	143,3
Nieuwe investeringen laatste kwartaal (in mln. euro)	59,4
<i>Aantal nieuwe dossiers</i>	<i>175,0</i>
Desinvesteringssinkomsten laatste kwartaal (in mln. euro)	4,5



Verlenen van waarborgen

A. Waarborgregeling

Aantal waarborgen in portefeuille (in euro)	7 272
Totaal waarborgbedrag (in mln. euro)	787,9
<i>Gemiddelde bedrag (in mln. euro)</i>	<i>0,1</i>
Nieuwe waarborgen laatste kwartaal (in mln. euro)	69,9
<i>Aantal nieuwe dossiers laatste kwartaal</i>	<i>402,0</i>



B. WinWinlening

Aantal geregistreerde WinWinleningen	21 295
Totaal financieringsbedrag (in mln. euro)	528,1
<i>Gemiddelde bedrag (in euro)</i>	<i>24 800,7</i>
Nieuwe WinWin leningen laatste kwartaal (in mln. euro)	13,4
<i>Aantal nieuwe dossiers laatste kwartaal</i>	<i>575,0</i>