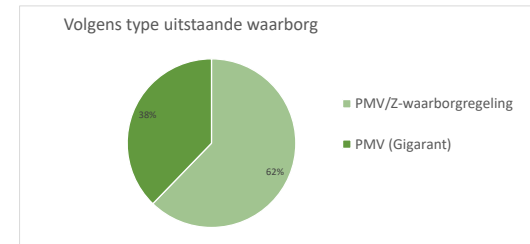
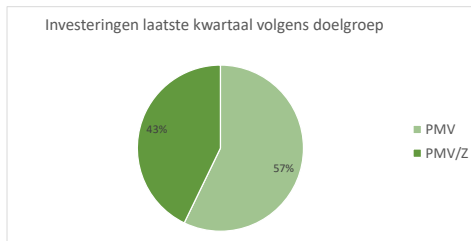
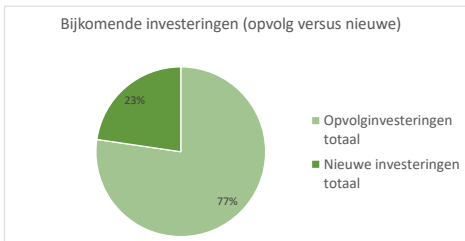
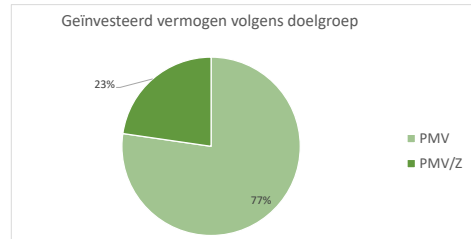
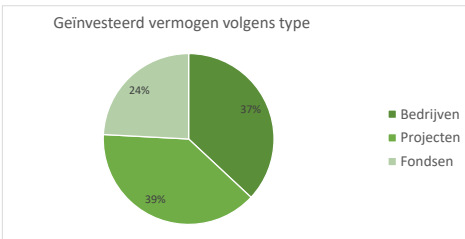


## Investeren

	PMV DOE- EN DUURBEDRIJF	PMV Voor de achterliggende ondernemingen /Z	TOTAAL
Aantal bedrijven in portefeuille	125	1,659	1,784
Aantal projecten in portefeuille	62	-	62
Aantal fondsen in portefeuille	54	-	54
Geïnvesteed vermogen in bedrijven (in mln. euro)	330.6	262.8	593.4
Geïnvesteed vermogen in projecten (in mln. euro)	347.8	-	347.8
Geïnvesteed vermogen in fondsen (in mln. euro)	216.2	-	216.2
<b>TOTAAL geïnvesteed vermogen (in mln. euro)</b>	<b>894.5</b>	<b>262.8</b>	<b>1,157.4</b>
Nieuwe investeringen laatste kwartaal (in mln. euro)	17.0	12.8	29.8
Waarvan opvolginvesteringen	13.2	-	13.2
Waarvan nieuwe investeringen	3.9	12.8	16.6
Desinvesteringinkomsten laatste kwartaal (in mln. euro)	4.1	7.0	11.1

## Verlenen van waarborgen

	PMV DOE- EN DUURBEDRIJF	PMV Voor de achterliggende ondernemingen /Z	TOTAAL
Aantal uitstaande waarborgen	69	7,408	7,477
Aantal geregistreerde WinWinleningen	-	33,010	33,010
Uitstaand waarborgbedrag (in mln. euro)	523.7	863.8	1,387.5
Overeenkomstig financieringsbedrag (in mln. euro)	1,761.2	1,397.7	3,159.0
Totaal financieringsbedrag WinWinlening (in mln. euro)	-	761.3	761.3
Nieuw waarborgbedrag laatste kwartaal (in mln. euro)	2.3	81.9	84.2
aantal nieuwe dossiers laatste kwartaal	1	447	448
Nieuw bedrag aan WinWinlening (in mln. euro)	-	29.8	29.8
aantal nieuwe dossiers laatste kwartaal	-	1,090.0	1,090.0

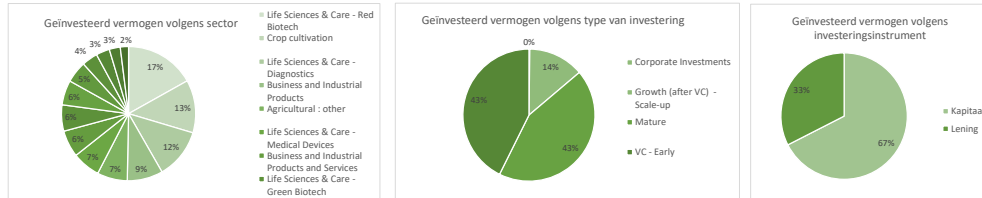




## Investeren

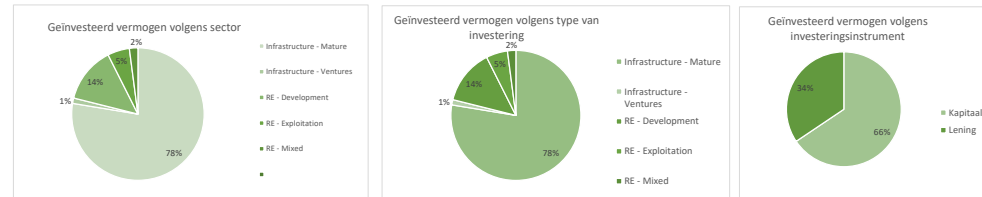
### A. In bedrijven

Aantal bedrijven in portefeuille	125	
Geïnvesteed vermogen (in mln. euro)	330.6	
Bijkomende investeringen laatste kwartaal (in mln. euro)	10.0	
Waarvan opvolginvesteringen	7.4	74.3%
Waarvan nieuwe investeringen in nieuwe bedrijven	2.6	25.7%
Desinvesteringssinkosten laatste kwartaal (in mln. euro)	1.4	



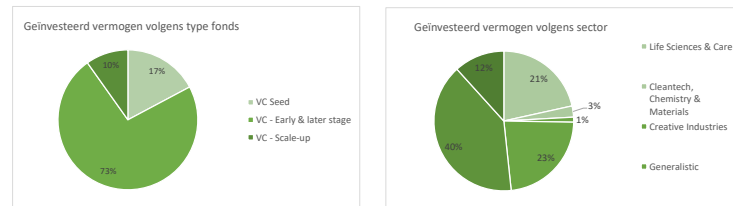
### B. In projecten

Aantal projecten in portefeuille	62	
Geïnvesteed vermogen (in mln. euro)	347.8	
Nieuwe investeringen laatste kwartaal (in mln. euro)	1.8	100%
Waarvan opvolginvesteringen	1.8	100%
Waarvan nieuwe investeringen in nieuwe projecten	0	0%
Desinvesteringssinkosten laatste kwartaal (in mln. euro)	0.1	



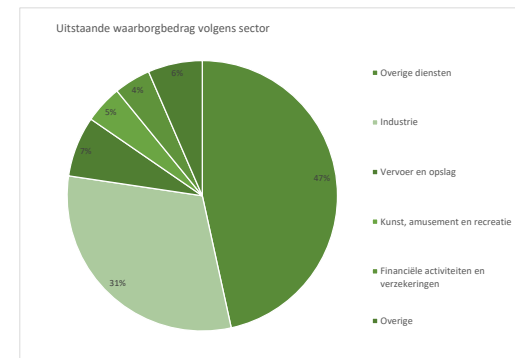
### C. In fondsen

Aantal fondsen in portefeuille	54	
Geïnvesteed vermogen (in mln. euro)	216.2	
Nieuwe investeringen laatste kwartaal (in mln. euro)	1.7	
Waarvan opvolginvesteringen	0.4	23%
Waarvan nieuwe investeringen in nieuwe fondsen	1.3	77%
Desinvesteringssinkosten laatste kwartaal (in mln. euro)	2.5	



## Verlenen van waarborgen

Aantal waarborgen in portefeuille	69
Totaal uitstaand waarborgbedrag (in mln. euro)	523.7
Gemiddelde bedrag (in mln. euro)	7.6
Nieuwe waarborgen laatste kwartaal (in mln. euro)	2.3
Aantal nieuwe dossiers laatste kwartaal	1.0



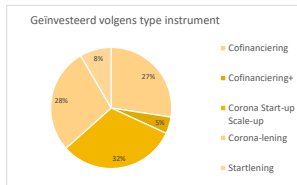
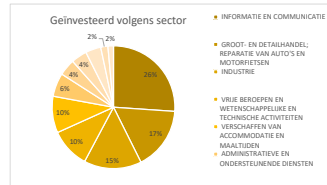


## Investeren

### In bedrijven

Aantal bedrijven in portefeuille	1,659
Geinvesteerd vermogen (in mln. euro)	262.8

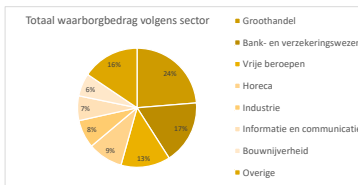
Nieuwe investeringen laatste kwartaal (in mln. euro)	12.8
Aantal nieuwe dossiers	116.0
Desinvesteringinkomsten laatste kwartaal (in mln. euro)	7.0



## Verlenen van waarborgen

### A. Waarborgregeling

Aantal waarborgen in portefeuille (in euro)	7,408
Totaal waarborgbedrag (in mln. euro)	863.8
Gemiddelde bedrag (in mln. euro)	0.1
Nieuwe waarborgen laatste kwartaal (in mln. euro)	81.9
Aantal nieuwe dossiers laatste kwartaal	447.0



### B. WinWinlening

Aantal geregistreerde WinWinleningen	33,010
Totaal financieringsbedrag (in mln. euro)	761.3
Gemiddelde bedrag (in euro)	23,063.1
Nieuwe WinWin leningen laatste kwartaal (in mln. euro)	29.8
Aantal nieuwe dossiers laatste kwartaal	1,090.0