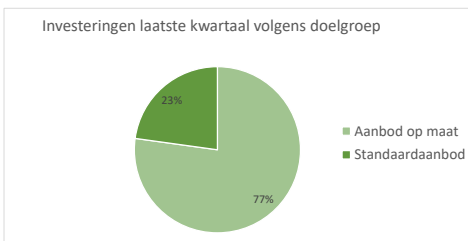
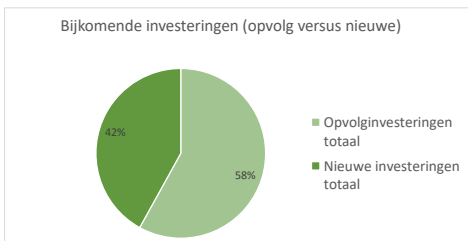
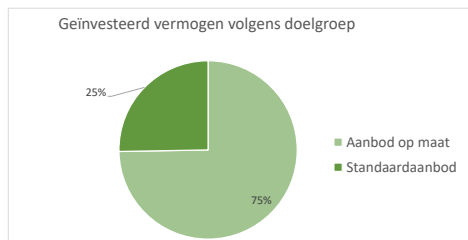
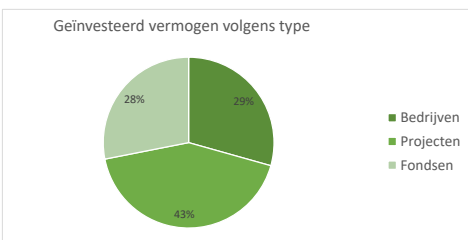


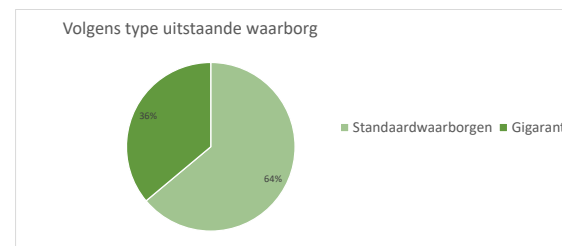
Investeren

	PMV aanbod op maat	PMV standaardaanbod	TOTAAL
Aantal bedrijven in portefeuille	134	1.677	1.811
Aantal projecten in portefeuille	62	-	62
Aantal fondsen in portefeuille	56	-	56
Geïnvesteed vermogen in bedrijven (in mln. euro)	241,2	277,9	519,0
Geïnvesteed vermogen in projecten (in mln. euro)	349,5	-	349,5
Geïnvesteed vermogen in fondsen (in mln. euro)	230,8	-	230,8
TOTAAL geïnvesteed vermogen (in mln. euro)	821,5	277,9	1.099,4
Nieuwe investeringen laatste kwartaal (in mln. euro)	26,2	7,7	33,9
Waarvan opvolginvesteringen	15,2	-	15,2
Waarvan nieuwe investeringen	11,0	7,7	18,7
Desinvesteringinkomsten laatste kwartaal (in mln. euro)	60,4	15,4	75,8



Verlenen van waarborgen

	PMV aanbod op maat	PMV standaardaanbod	TOTAAL
Aantal uitstaande waarborgen	58	7.495	7.553
Aantal geregistreerde WinWinleningen	-	34.403	34.403
Uitstaand waarborgbedrag (in mln. euro)	500,2	886,2	1.386,4
Overeenkomstig financieringsbedrag (in mln. euro)	1.107,2	1.440,5	2.547,7
Totaal financieringsbedrag WinWinlening (in mln. euro)	-	786,4	786,4
Nieuw waarborgbedrag laatste kwartaal (in mln. euro)	2,0	96,1	98,1
aantal nieuwe dossiers laatste kwartaal	1	547	548
Nieuw bedrag aan WinWinlening (in mln. euro)	-	25,1	25,1
aantal nieuwe dossiers laatste kwartaal	-	1.393,0	1.393,0

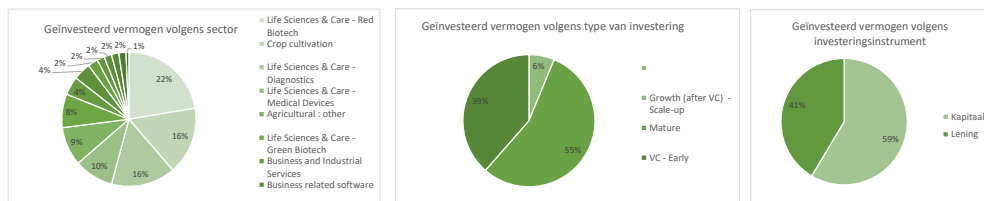


Aanbod op maat

Investeren

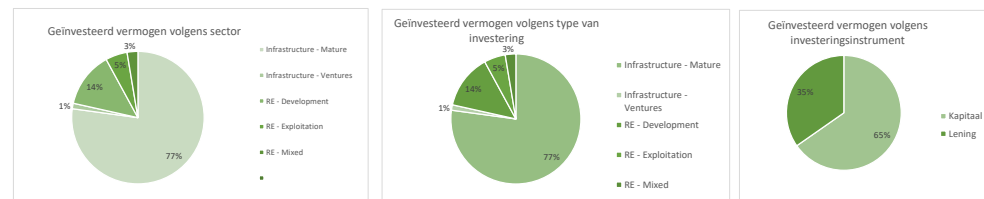
A. In bedrijven

Aantal bedrijven in portefeuille	134
Geïnvesteed vermogen (in mln. euro)	241,2
Bijkomende investeringen laatste kwartaal (in mln. euro)	13,0
Waarvan opvolginvesteringen	5,4 41,8%
Waarvan nieuwe investeringen in nieuwe bedrijven	7,6 58,2%
Desinvesteringssinkomsten laatste kwartaal (in mln. euro)	47,8



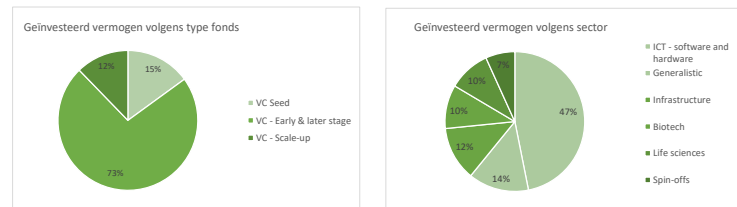
B. In projecten

Aantal projecten in portefeuille	62
Geïnvesteed vermogen (in mln. euro)	349,5
Nieuwe investeringen laatste kwartaal (in mln. euro)	2,6
Waarvan opvolginvesteringen	0,5 20%
Waarvan nieuwe investeringen in nieuwe projecten	2,1 80%
Desinvesteringssinkomsten laatste kwartaal (in mln. euro)	1,2



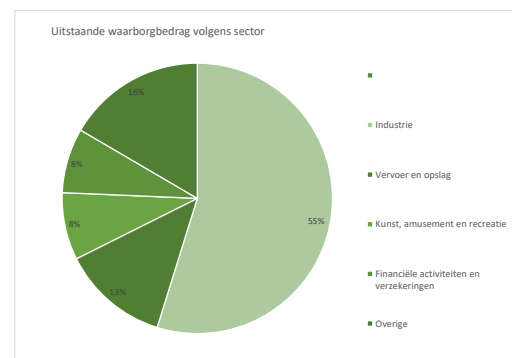
C. In fondsen

Aantal fondsen in portefeuille	56
Geïnvesteed vermogen (in mln. euro)	230,8
Nieuwe investeringen laatste kwartaal (in mln. euro)	2,2
Waarvan opvolginvesteringen	0,9 41%
Waarvan nieuwe investeringen in nieuwe fondsen	1,3 59%
Desinvesteringssinkomsten laatste kwartaal (in mln. euro)	11,4



Verlenen van waarborgen

Aantal waarborgen in portefeuille	58
Totaal uitstaand waarborgbedrag (in mln. euro)	500,2
Gemiddelde bedrag (in mln. euro)	8,6
Nieuwe waarborgen laatste kwartaal (in mln. euro)	2,0
Aantal nieuwe dossiers laatste kwartaal	1,0



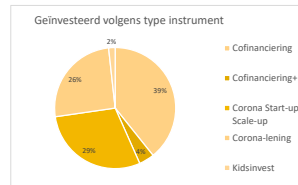
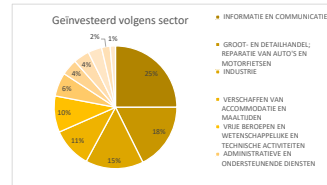
Standaardaanbod

Investeren

In bedrijven

Aantal bedrijven in portefeuille	1.677
Geïnvesteerd vermogen (in mln. euro)	277,9

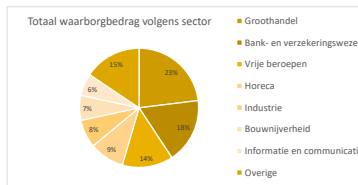
Nieuwe investeringen laatste kwartaal (in mln. euro)	7,7
Aantal nieuwe dossiers	116,0
Desinvesteringinkomsten laatste kwartaal (in mln. euro)	15,4



Verlenen van waarborgen

A. Waarborgregeling

Aantal waarborgen in portefeuille (in euro)	7.495
Totaal waarborgbedrag (in mln. euro)	886,2
Gemiddelde bedrag (in mln. euro)	0,1
Nieuwe waarborgen laatste kwartaal (in mln. euro)	96,1
Aantal nieuwe dossiers laatste kwartaal	547,0



B. WinWinlening

Aantal geregistreerde WinWinleningen	34.403
Totaal financieringsbedrag (in mln. euro)	786,4
Gemiddelde bedrag (in euro)	22.857,4
Nieuwe WinWin leningen laatste kwartaal (in mln. euro)	25,1
Aantal nieuwe dossiers laatste kwartaal	1.393,0