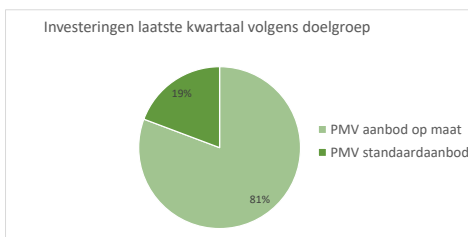
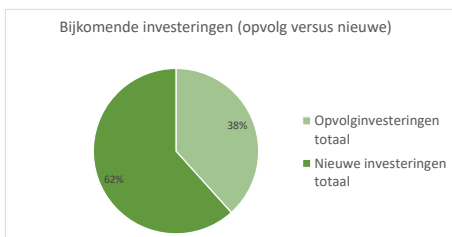
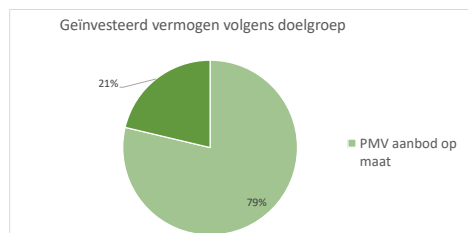
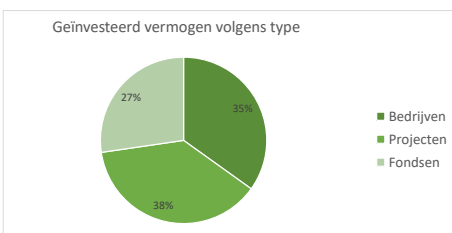


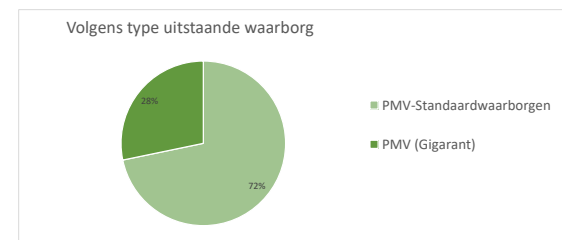
Investeren

	PMV aanbod op maat	PMV standaardaanbod	TOTAAL
Aantal bedrijven in portefeuille	134	1.787	1.921
Aantal projecten in portefeuille	66	-	66
Aantal fondsen in portefeuille	57	-	57
Geïnvesteed vermogen in bedrijven (in mln. euro)	326,9	253,5	580,4
Geïnvesteed vermogen in projecten (in mln. euro)	354,2	-	354,2
Geïnvesteed vermogen in fondsen (in mln. euro)	255,9	-	255,9
TOTAAL geïnvesteed vermogen (in mln. euro)	937,1	253,5	1.190,6
Nieuwe investeringen laatste kwartaal (in mln. euro)	30,4	7,3	37,7
<i>Waarvan opvolginvesteringen</i>	11,7	-	11,7
<i>Waarvan nieuwe investeringen</i>	18,8	7,3	26,0
Desinvesteringsinkomsten laatste kwartaal (in mln. euro)	27,4	10,7	38,1



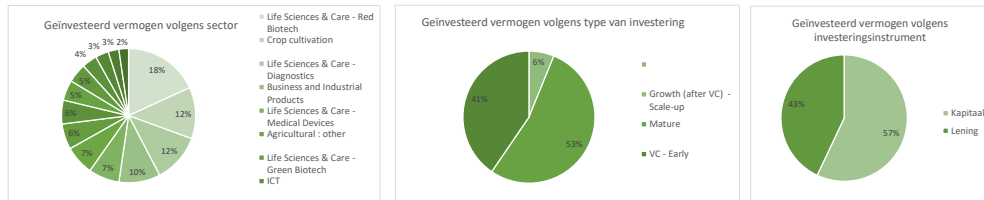
Verlenen van waarborgen

	PMV aanbod op maat	PMV standaardaanbod	TOTAAL
Aantal uitstaande waarborgen	71	7.551	7.622
Aantal geregistreerde WinWinleningen	-	35.754	35.754
Uitstaand waarborgbedrag (in mln. euro)	356,3	904,6	1.260,9
Overeenkomstig financieringsbedrag (in mln. euro)	859,2	5.670,5	6.529,7
Totaal financieringsbedrag WinWinlening (in mln. euro)	-	786,4	786,4
Nieuw waarborgbedrag laatste kwartaal (in mln. euro)	10,6	90,7	101,2
<i>aantal nieuwe dossiers laatste kwartaal</i>	2	490	492
Nieuw bedrag aan WinWinlening (in mln. euro)	-	27,0	27,0
<i>aantal nieuwe dossiers laatste kwartaal</i>	-	1.351,0	1.351,0



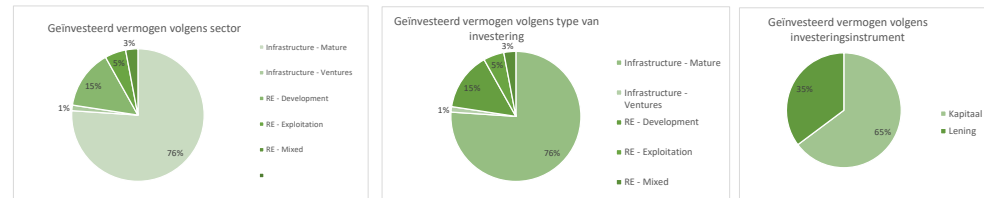
Investeren

A. In bedrijven			
Aantal bedrijven in portefeuille	134		
Geïnvesteerd vermogen (in mln. euro)	326,9		
Bijkomende investeringen laatste kwartaal (in mln. euro)	13,1		
Waarvan opvolginvesteringen	1,7	12,7%	
Waarvan nieuwe investeringen in nieuwe bedrijven	11,5	87,3%	
Desinvesteringssinkomsten laatste kwartaal (in mln. euro)	8,1		



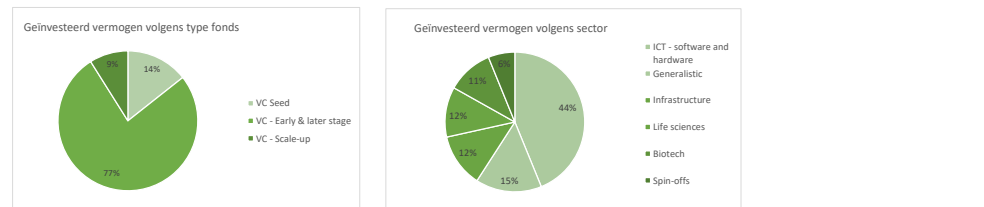
B. In projecten

Aantal projecten in portefeuille	66		
Geïnvesteerd vermogen (in mln. euro)	354,2		
Nieuwe investeringen laatste kwartaal (in mln. euro)	6,3		
Waarvan opvolginvesteringen	2,8	45%	
Waarvan nieuwe investeringen in nieuwe projecten	3,5	55%	
Desinvesteringssinkomsten laatste kwartaal (in mln. euro)	6,1		



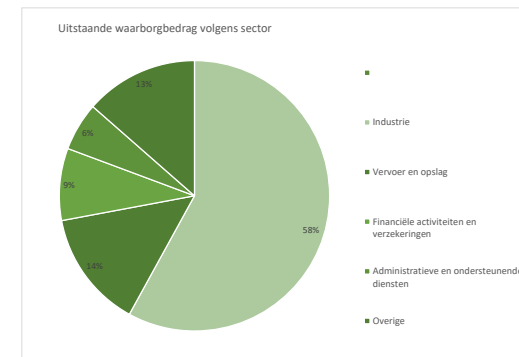
C. In fondsen

Aantal fondsen in portefeuille	57		
Geïnvesteerd vermogen (in mln. euro)	255,9		
Nieuwe investeringen laatste kwartaal (in mln. euro)	11,0		
Waarvan opvolginvesteringen	7,2	65%	
Waarvan nieuwe investeringen in nieuwe fondsen	3,8	35%	
Desinvesteringssinkomsten laatste kwartaal (in mln. euro)	13,2		



Verlenen van waarborgen

Aantal waarborgen in portefeuille	71
Totaal uitstaand waarborgbedrag (in mln. euro)	356,3
Gemiddelde bedrag (in mln. euro)	5,0
Nieuwe waarborgen laatste kwartaal (in mln. euro)	10,6
Aantal nieuwe dossiers laatste kwartaal	2,0



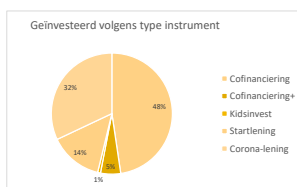
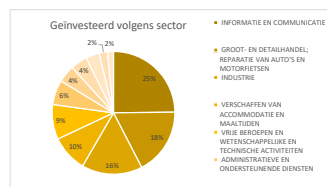
PMV Standaardaanbod

Investeren

In bedrijven

Aantal bedrijven in portefeuille	1.787
Geïvesteerd vermogen (in mln. euro)	253,5

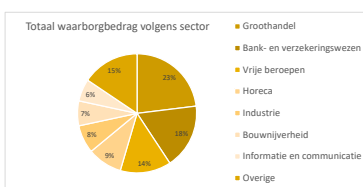
Nieuwe investeringen laatste kwartaal (in mln. euro)	7,3
Aantal nieuwe dossiers	88,0
Desinvesteringsinkomsten laatste kwartaal (in mln. euro)	10,7



Verlenen van waarborgen

A. Waarborgregeling

Aantal waarborgen in portefeuille (in euro)	7.551
Totaal waarborgbedrag (in mln. euro)	904,6
Gemiddelde bedrag (in mln. euro)	0,1
Nieuwe waarborgen laatste kwartaal (in mln. euro)	90,7
Aantal nieuwe dossiers laatste kwartaal	490,0



B. WinWinlening

Aantal geregistreerde WinWinleningen	35.754
Totaal financieringsbedrag (in mln. euro)	786,4
Gemiddelde bedrag (in euro)	21.993,7
Nieuwe WinWin leningen laatste kwartaal (in mln. euro)	27,0
Aantal nieuwe dossiers laatste kwartaal	1.351,0