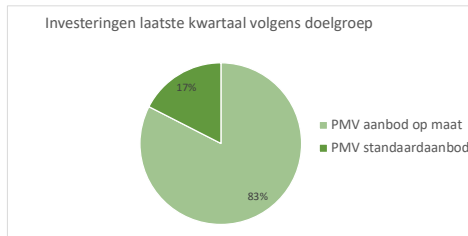
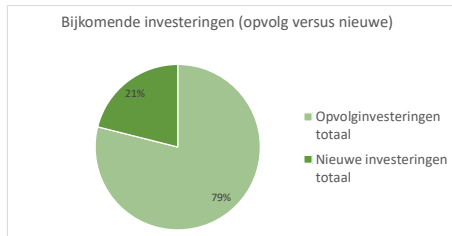
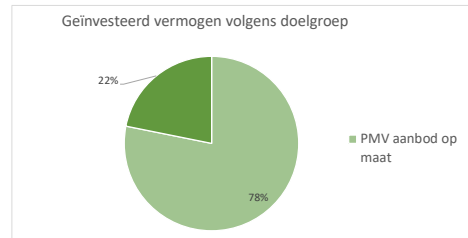
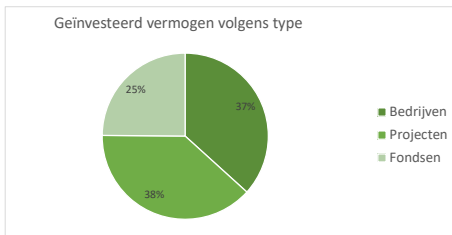


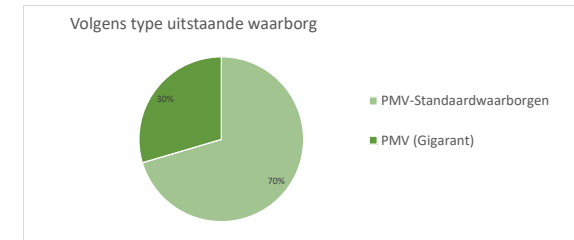
Investeren

	PMV aanbod op maat	PMV standaardaanbod	TOTAAL
Aantal bedrijven in portefeuille	129	1.702	1.831
Aantal projecten in portefeuille	65	-	65
Aantal fondsen in portefeuille	60	-	60
Geïnvesteed vermogen in bedrijven (in mln. euro)	333,8	253,5	587,2
Geïnvesteed vermogen in projecten (in mln. euro)	349,7	-	349,7
Geïnvesteed vermogen in fondsen (in mln. euro)	225,7	-	225,7
TOTAAL geïnvesteed vermogen (in mln. euro)	909,2	253,5	1.162,6
Nieuwe investeringen laatste kwartaal (in mln. euro)	42,3	8,9	51,2
<i>Waarvan opvolginvesteringen</i>	<i>33,4</i>	<i>-</i>	<i>33,4</i>
<i>Waarvan nieuwe investeringen</i>	<i>8,9</i>	<i>8,9</i>	<i>17,9</i>
Desinvesteringssinkosten laatste kwartaal (in mln. euro)	11,5	12,0	23,5



Verlenen van waarborgen

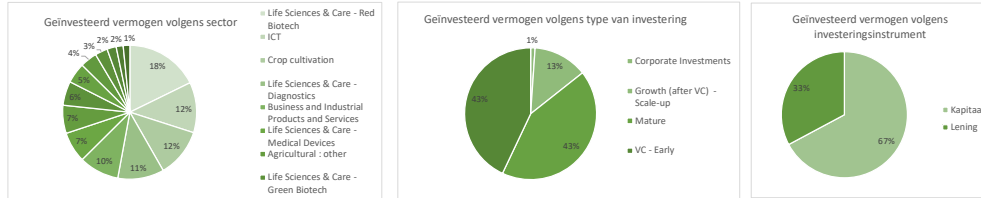
	PMV aanbod op maat	PMV standaardaanbod	TOTAAL
Aantal uitstaande waarborgen	64	7.513	7.577
Aantal geregistreerde WinWinleningen	-	37.094	37.094
Uitstaand waarborgbedrag (in mln. euro)	379,9	902,9	1.282,8
Overeenkomstig financieringsbedrag (in mln. euro)	595,2	5.793,7	6.388,9
Totaal financieringsbedrag WinWinlening (in mln. euro)	-	850,0	850,0
Nieuw waarborgbedrag laatste kwartaal (in mln. euro)	20,1	76,4	96,5
<i>aantal nieuwe dossiers laatste kwartaal</i>	<i>6</i>	<i>428</i>	<i>434</i>
Nieuw bedrag aan WinWinlening (in mln. euro)	-	36,6	36,6
<i>aantal nieuwe dossiers laatste kwartaal</i>	<i>-</i>	<i>1.340,0</i>	<i>1.340,0</i>



Investeren

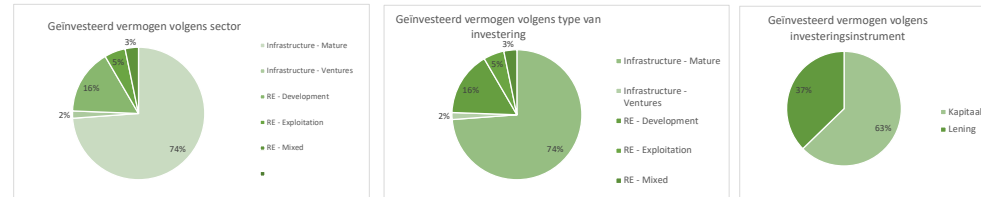
A. In bedrijven

Aantal bedrijven in portefeuille	129
Geïnvesteed vermogen (in mln. euro)	333,8
Bijkomende investeringen laatste kwartaal (in mln. euro)	11,9
Waarvan opvolginvesteringen	5,8 48,5%
Waarvan nieuwe investeringen in nieuwe bedrijven	6,1 51,5%
Desinvesteringssinkomsten laatste kwartaal (in mln. euro)	6,1



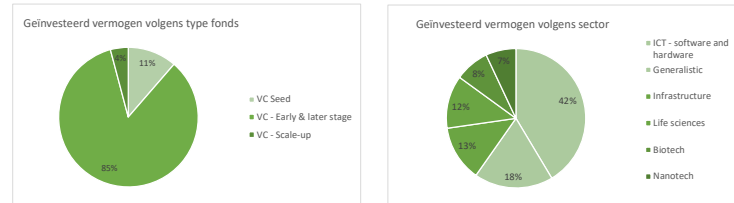
B. In projecten

Aantal projecten in portefeuille	65
Geïnvesteed vermogen (in mln. euro)	349,7
Nieuwe investeringen laatste kwartaal (in mln. euro)	6,7
Waarvan opvolginvesteringen	5,5 82%
Waarvan nieuwe investeringen in nieuwe projecten	1,2 18%
Desinvesteringssinkomsten laatste kwartaal (in mln. euro)	1,1



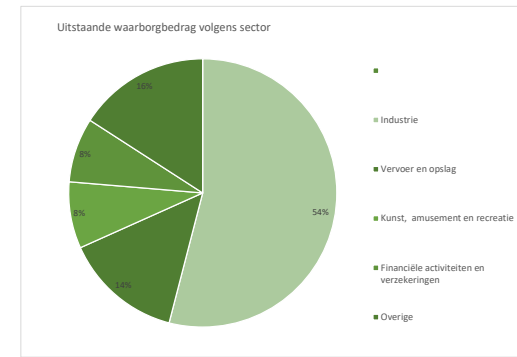
C. In fondsen

Aantal fondsen in portefeuille	60
Geïnvesteed vermogen (in mln. euro)	225,7
Nieuwe investeringen laatste kwartaal (in mln. euro)	23,8
Waarvan opvolginvesteringen	22,2 93%
Waarvan nieuwe investeringen in nieuwe fondsen	1,6 7%
Desinvesteringssinkomsten laatste kwartaal (in mln. euro)	4,3



Verlenen van waarborgen

Aantal waarborgen in portefeuille	64
Totaal uitstaand waarborgbedrag (in mln. euro)	379,9
Gemiddelde bedrag (in mln. euro)	5,9
Nieuwe waarborgen laatste kwartaal (in mln. euro)	20,1
Aantal nieuwe dossiers laatste kwartaal	6,0

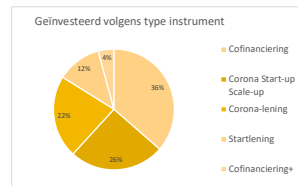
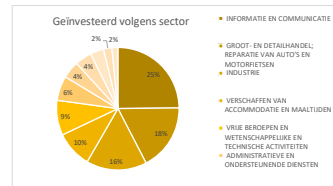


PMV Standaardaanbod

Investeren

In bedrijven

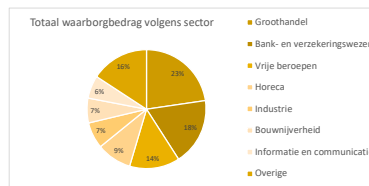
Aantal bedrijven in portefeuille	1.702
Geïnvesteed vermogen (in mln. euro)	253,5
Nieuwe investeringen laatste kwartaal (in mln. euro)	8,9
Aantal nieuwe dossiers	94,0
Desinvesteringssinkomsten laatste kwartaal (in mln. euro)	12,0



Verlenen van waarborgen

A. Waarborgregeling

Aantal waarborgen in portefeuille	7.513
Totaal waarborgbedrag (in mln. euro)	902,9
Gemiddelde bedrag (in mln. euro)	0,1
Nieuwe waarborgen laatste kwartaal (in mln. euro)	76,4
Aantal nieuwe dossiers laatste kwartaal	428,0



B. WinWinlening

Aantal geregistreerde WinWinleningen	37.094
Totaal financieringsbedrag (in mln. euro)	850,0
Gemiddelde bedrag (in euro)	22.914,2
Nieuwe WinWin leningen laatste kwartaal (in mln. euro)	36,6
Aantal nieuwe dossiers laatste kwartaal	1.340,0