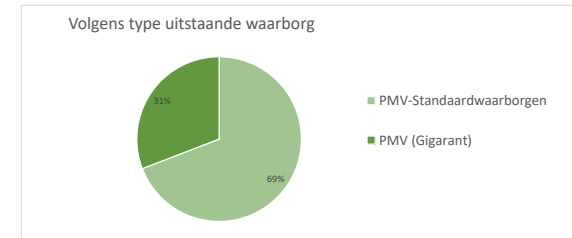
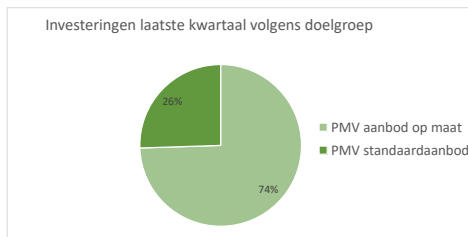
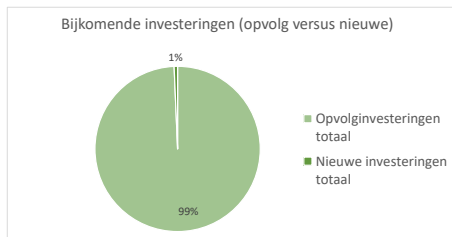
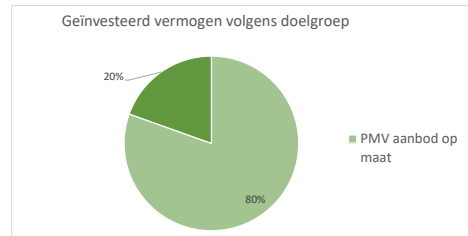
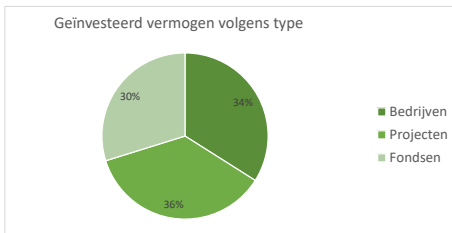


## Investeren

	PMV aanbod op maat	PMV standaardaanbod	TOTAAL
Aantal bedrijven in portefeuille	121	1.694	1.815
Aantal projecten in portefeuille	65	-	65
Aantal fondsen in portefeuille	61	-	61
Geïnvesteed vermogen in bedrijven (in mln. euro)	331,3	236,7	568,1
Geïnvesteed vermogen in projecten (in mln. euro)	353,2	-	353,2
Geïnvesteed vermogen in fondsen (in mln. euro)	290,7	-	290,7
<b>TOTAAL geïnvesteed vermogen (in mln. euro)</b>	<b>975,2</b>	<b>236,7</b>	<b>1.212,0</b>
Nieuwe investeringen laatste kwartaal (in mln. euro)	25,8	8,9	34,7
<i>Waarvan opvolginvesteringen</i>	25,7	-	25,7
<i>Waarvan nieuwe investeringen</i>	0,2	8,9	9,0
Desinvesteringssinkkosten laatste kwartaal (in mln. euro)	15,6	7,5	23,2

## Verlenen van waarborgen

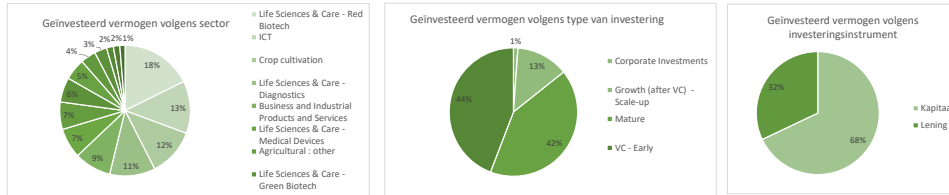
	PMV aanbod op maat	PMV standaardaanbod	TOTAAL
Aantal uitstaande waarborgen	64	7.468	7.532
Aantal geregistreerde WinWinleningen	-	38.580	38.580
Uitstaand waarborgbedrag (in mln. euro)	398,9	894,4	1.293,3
Overeenkomstig financieringsbedrag (in mln. euro)	644,2	5.915,9	6.560,1
Totaal financieringsbedrag WinWinlening (in mln. euro)	-	884,9	884,9
Nieuw waarborgbedrag laatste kwartaal (in mln. euro)	505,6	73,0	578,6
<i>aantal nieuwe dossiers laatste kwartaal</i>	3	452	455
Nieuw bedrag aan WinWinlening (in mln. euro)	-	34,9	34,9
<i>aantal nieuwe dossiers laatste kwartaal</i>	-	1.486,0	1.486,0



## Investeren

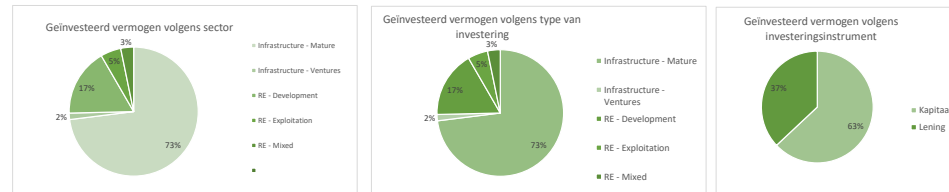
### A. In bedrijven

Aantal bedrijven in portefeuille	121	
Geïnvesteerd vermogen (in mln. euro)	331,3	
Bijkomende investeringen laatste kwartaal (in mln. euro)	8,0	
Waarvan opvolginvesteringen	8,0	100,0%
Waarvan nieuwe investeringen in nieuwe bedrijven	-	0,0%
Desinvesteringssinkosten laatste kwartaal (in mln. euro)	13,4	



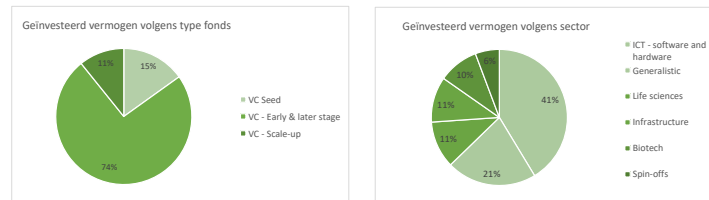
### B. In projecten

Aantal projecten in portefeuille	65	
Geïnvesteerd vermogen (in mln. euro)	353,2	
Nieuwe investeringen laatste kwartaal (in mln. euro)	4,2	
Waarvan opvolginvesteringen	4,2	100%
Waarvan nieuwe investeringen in nieuwe projecten	-	0%
Desinvesteringssinkosten laatste kwartaal (in mln. euro)	1,7	



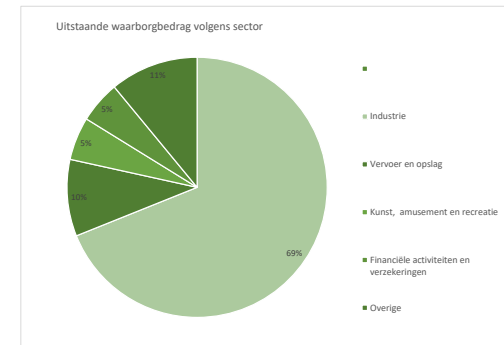
### C. In fondsen

Aantal fondsen in portefeuille	61	
Geïnvesteerd vermogen (in mln. euro)	290,7	
Nieuwe investeringen laatste kwartaal (in mln. euro)	13,6	
Waarvan opvolginvesteringen	13,5	99%
Waarvan nieuwe investeringen in nieuwe fondsen	0,2	1%
Desinvesteringssinkosten laatste kwartaal (in mln. euro)	0,6	



## Verlenen van waarborgen

Aantal waarborgen in portefeuille	64
Totaal uitstaand waarborgbedrag (in mln. euro)	398,9
Gemiddelde bedrag (in mln. euro)	6,2
Nieuwe waarborgen laatste kwartaal (in mln. euro)	505,6
Aantal nieuwe dossiers laatste kwartaal	3,0



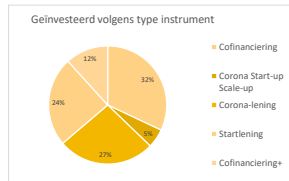
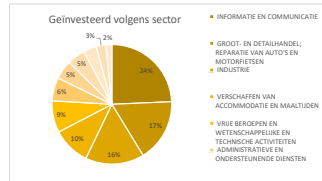
PMV Standaardaanbod

## Investeren

### In bedrijven

Aantal bedrijven in portefeuille	1.694
Geinvesteerd vermogen (in mln. euro)	236,7

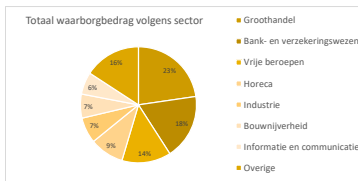
Nieuwe investeringen laatste kwartaal (in mln. euro)	8,9
Aantal nieuwe dossiers	104,0
Desinvesteringssinkomsten laatste kwartaal (in mln. euro)	7,5



## Verlenen van waarborgen

### A. Waarborgregeling

Aantal waarborgen in portefeuille	7.468
Totaal waarborgbedrag (in mln. euro)	894,4
Gemiddelde bedrag (in mln. euro)	0,1
Nieuwe waarborgen laatste kwartaal (in mln. euro)	73,0
Aantal nieuwe dossiers laatste kwartaal	452,0



### B. WinWinlening

Aantal geregistreerde WinWinleningen	38.580
Totaal financieringsbedrag (in mln. euro)	884,9
Gemiddelde bedrag (in euro)	22.935,6
Nieuwe WinWin leningen laatste kwartaal (in mln. euro)	34,9
Aantal nieuwe dossiers laatste kwartaal	1.486,0