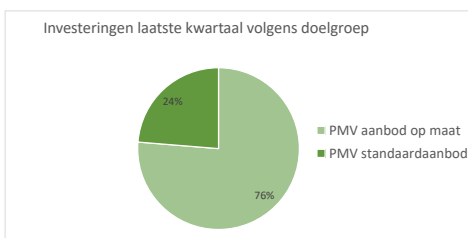
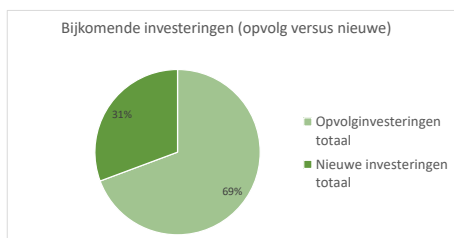
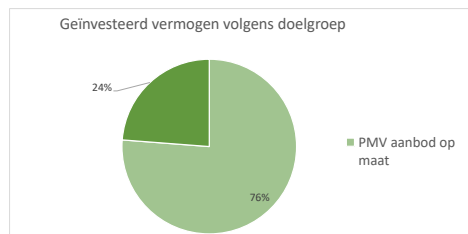
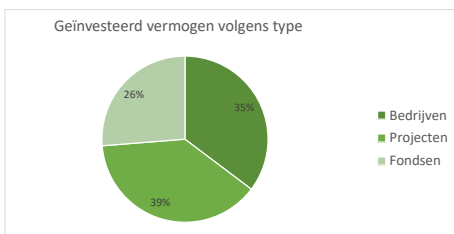


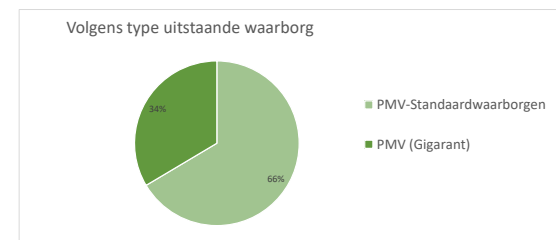
Investeren

	PMV aanbod op maat	PMV standaardaanbod	TOTAAL
Aantal bedrijven in portefeuille	121	1.705	1.826
Aantal projecten in portefeuille	68	-	68
Aantal fondsen in portefeuille	60	-	60
Geïnvesteed vermogen in bedrijven (in mln. euro)	329,1	291,1	620,2
Geïnvesteed vermogen in projecten (in mln. euro)	358,8	-	358,8
Geïnvesteed vermogen in fondsen (in mln. euro)	245,0	-	245,0
TOTAAL geïnvesteed vermogen (in mln. euro)	933,0	291,1	1.224,1
Nieuwe investeringen laatste kwartaal (in mln. euro)	31,5	9,8	41,3
<i>Waarvan opvolginvesteringen</i>	<i>21,9</i>	<i>-</i>	<i>21,9</i>
<i>Waarvan nieuwe investeringen</i>	<i>9,7</i>	<i>9,8</i>	<i>19,5</i>
Desinvesteringssinkomsten laatste kwartaal (in mln. euro)	16,0	10,0	26,0



Verlenen van waarborgen

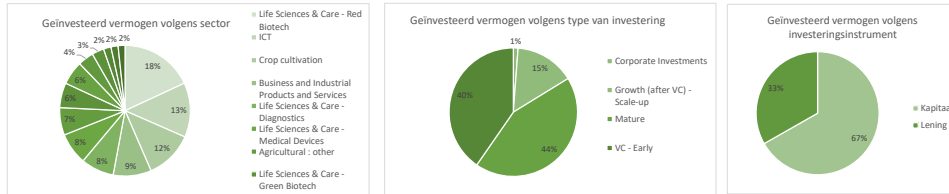
	PMV aanbod op maat	PMV standaardaanbod	TOTAAL
Aantal uitstaande waarborgen	65	7.436	7.501
Aantal geregistreerde WinWinleningen	-	39.812	39.812
Uitstaand waarborgbedrag (in mln. euro)	451,2	894,1	1.345,3
Overeenkomstig financieringsbedrag (in mln. euro)	731,0	6.041,4	6.772,4
Totaal financieringsbedrag WinWinlening (in mln. euro)	-	884,9	884,9
Nieuw waarborgbedrag laatste kwartaal (in mln. euro)	7,2	71,7	78,9
<i>aantal nieuwe dossiers laatste kwartaal</i>	<i>3</i>	<i>465</i>	<i>468</i>
Nieuw bedrag aan WinWinlening (in mln. euro)	-	32,8	32,8
<i>aantal nieuwe dossiers laatste kwartaal</i>	<i>-</i>	<i>1.232,0</i>	<i>1.232,0</i>



Investeren

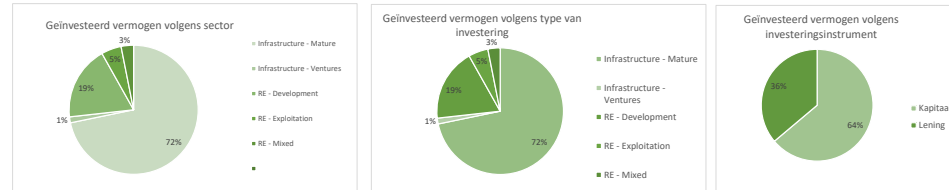
A. In bedrijven

Aantal bedrijven in portefeuille	121	
Geinvesteerd vermogen (in mln. euro)	329,1	
Bijkomende investeringen laatste kwartaal (in mln. euro)	11,6	
Waarvan opvolginvesteringen	8,1	70,2%
Waarvan nieuwe investeringen in nieuwe bedrijven	3,4	29,8%
Desinvesteringssinkomsten laatste kwartaal (in mln. euro)	6,3	



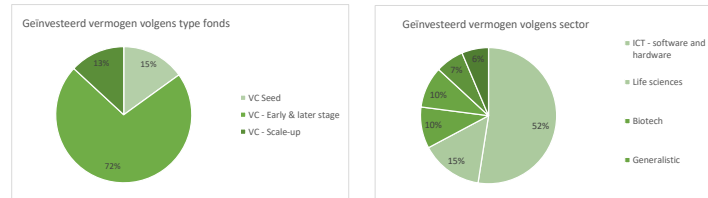
B. In projecten

Aantal projecten in portefeuille	68	
Geinvesteerd vermogen (in mln. euro)	358,8	
Nieuwe investeringen laatste kwartaal (in mln. euro)	7,8	
Waarvan opvolginvesteringen	1,5	20%
Waarvan nieuwe investeringen in nieuwe projecten	6,2	80%
Desinvesteringssinkomsten laatste kwartaal (in mln. euro)	1,4	



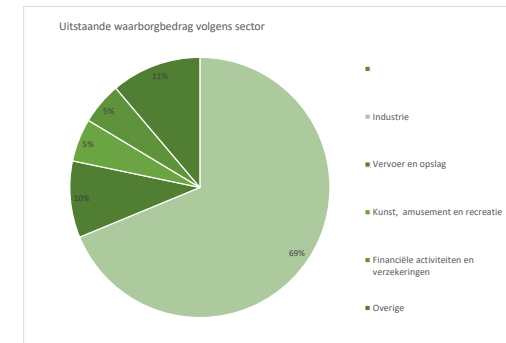
C. In fondsen

Aantal fondsen in portefeuille	60	
Geinvesteerd vermogen (in mln. euro)	245,0	
Nieuwe investeringen laatste kwartaal (in mln. euro)	12,2	
Waarvan opvolginvesteringen	12,2	100%
Waarvan nieuwe investeringen in nieuwe fondsen	-	0%
Desinvesteringssinkomsten laatste kwartaal (in mln. euro)	8,3	



Verlenen van waarborgen

Aantal waarborgen in portefeuille	65
Totaal uitstaand waarborgbedrag (in mln. euro)	451,2
Gemiddelde bedrag (in mln. euro)	6,9
Nieuwe waarborgen laatste kwartaal (in mln. euro)	7,2
Aantal nieuwe dossiers laatste kwartaal	3,0



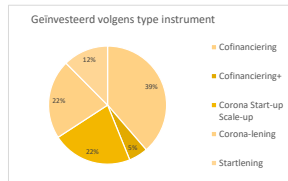
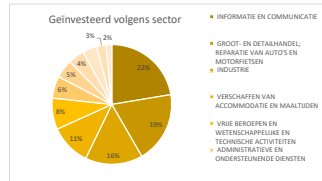
PMV Standaardaanbod

Investeren

In bedrijven

Aantal bedrijven in portefeuille 1.705
Geinvesteerd vermogen (in mln. euro) 291,1

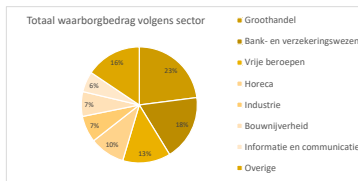
Nieuwe investeringen laatste kwartaal (in mln. euro) 9,8
Aantal nieuwe dossiers 104,0
Desinvesteringssinkomsten laatste kwartaal (in mln. euro) 10,0



Verlenen van waarborgen

A. Waarborgregeling

Aantal waarborgen in portefeuille 7.436
Totaal waarborgbedrag (in mln. euro) 894,1
Gemiddelde bedrag (in mln. euro) 0,1
Nieuwe waarborgen laatste kwartaal (in mln. euro) 76,9
Aantal nieuwe dossiers laatste kwartaal 465,0



B. WinWinlening

Aantal geregistreerde WinWinleningen 39.812
Totaal financieringsbedrag (in mln. euro) 884,9
Gemiddelde bedrag (in euro) 22.225,8
Nieuwe WinWin leningen laatste kwartaal (in mln. euro) 32,8
Aantal nieuwe dossiers laatste kwartaal 1.232,0