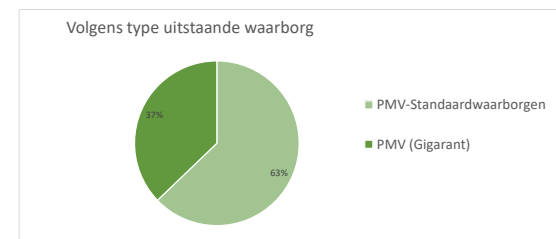
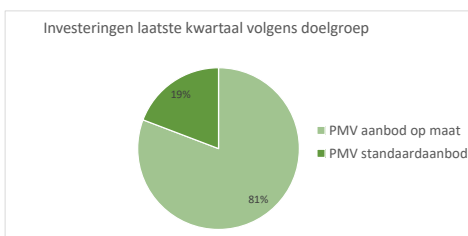
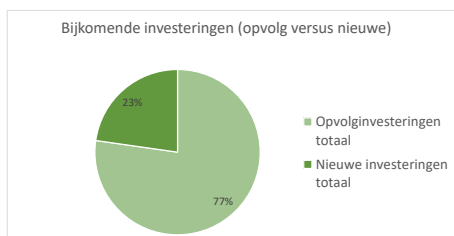
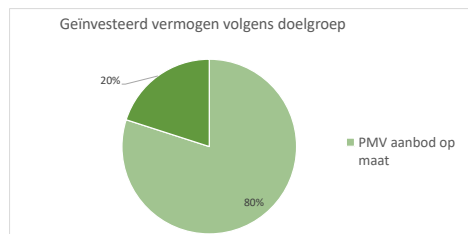
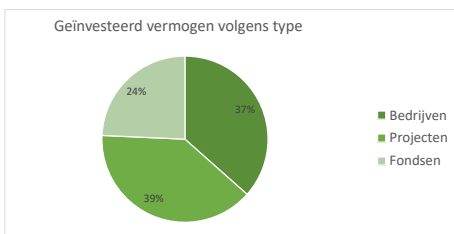


Investeren

| | PMV aanbod op maat | PMV standaardaanbod | TOTAAL |
|---|--------------------|---------------------|----------------|
| Aantal bedrijven in portefeuille | 121 | 1.743 | 1.864 |
| Aantal projecten in portefeuille | 70 | - | 70 |
| Aantal fondsen in portefeuille | 59 | - | 59 |
| Geïnvesteed vermogen in bedrijven (in mln. euro) | 339,1 | 232,4 | 571,5 |
| Geïnvesteed vermogen in projecten (in mln. euro) | 363,4 | - | 363,4 |
| Geïnvesteed vermogen in fondsen (in mln. euro) | 225,2 | - | 225,2 |
| TOTAAL geïnvesteed vermogen (in mln. euro) | 927,7 | 232,4 | 1.160,1 |
| Nieuwe investeringen laatste kwartaal (in mln. euro) | 49,0 | 11,6 | 60,6 |
| <i>Waarvan opvolginvesteringen</i> | <i>37,8</i> | <i>-</i> | <i>37,8</i> |
| <i>Waarvan nieuwe investeringen</i> | <i>11,1</i> | <i>11,6</i> | <i>22,8</i> |
| Desinvesteringssinkomsten laatste kwartaal (in mln. euro) | 17,6 | 12,7 | 30,4 |

Verlenen van waarborgen

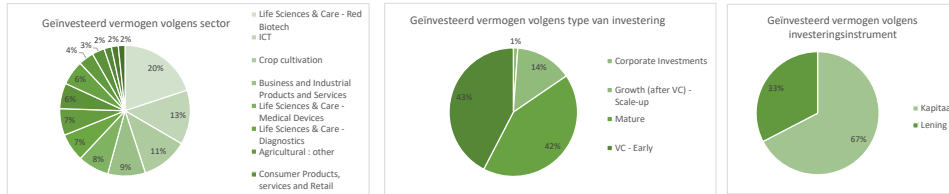
| | PMV aanbod op maat | PMV standaardaanbod | TOTAAL |
|--|--------------------|---------------------|----------------|
| Aantal uitstaande waarborgen | 65 | 7.382 | 7.447 |
| Aantal geregistreerde WinWinleningen | - | 41.078 | 41.078 |
| Uitstaand waarborgbedrag (in mln. euro) | 526,5 | 889,9 | 1.416,4 |
| Overeenkomstig financieringsbedrag (in mln. euro) | 859,9 | 6.156,3 | 7.016,1 |
| Totaal financieringsbedrag WinWinlening (in mln. euro) | - | 884,9 | 884,9 |
| Nieuw waarborgbedrag laatste kwartaal (in mln. euro) | 259,4 | 73,6 | 333,0 |
| <i>aantal nieuwe dossiers laatste kwartaal</i> | <i>3</i> | <i>428</i> | <i>431</i> |
| Nieuw bedrag aan WinWinlening (in mln. euro) | - | 28,5 | 28,5 |
| <i>aantal nieuwe dossiers laatste kwartaal</i> | <i>-</i> | <i>1.266,0</i> | <i>1.266,0</i> |



Investeren

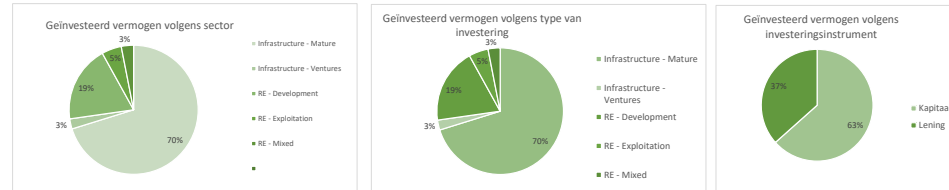
A. In bedrijven

| | | |
|---|-------|-------|
| Aantal bedrijven in portefeuille | 121 | |
| Geïvesteerd vermogen (in mln. euro) | 339,1 | |
| Bijkomende investeringen laatste kwartaal (in mln. euro) | 5,2 | |
| Waarvan opvolginvesteringen | 2,5 | 48,2% |
| Waarvan nieuwe investeringen in nieuwe bedrijven | 2,7 | 51,8% |
| Desinvesteringssinkomsten laatste kwartaal (in mln. euro) | 1,3 | |



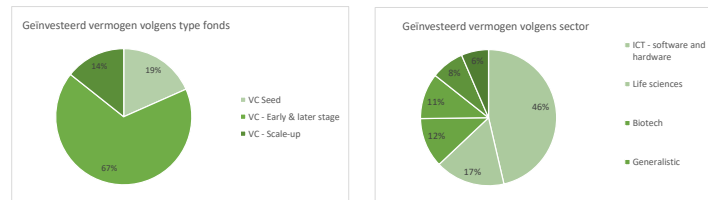
B. In projecten

| | | |
|---|-------|-----|
| Aantal projecten in portefeuille | 70 | |
| Geïvesteerd vermogen (in mln. euro) | 363,4 | |
| Nieuwe investeringen laatste kwartaal (in mln. euro) | 14,8 | |
| Waarvan opvolginvesteringen | 10,0 | 67% |
| Waarvan nieuwe investeringen in nieuwe projecten | 4,8 | 33% |
| Desinvesteringssinkomsten laatste kwartaal (in mln. euro) | 9,6 | |



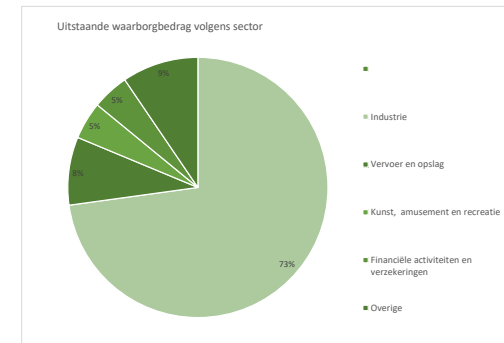
C. In fondsen

| | | |
|---|-------|-----|
| Aantal fondsen in portefeuille | 59 | |
| Geïvesteerd vermogen (in mln. euro) | 225,2 | |
| Nieuwe investeringen laatste kwartaal (in mln. euro) | 29,0 | |
| Waarvan opvolginvesteringen | 25,4 | 87% |
| Waarvan nieuwe investeringen in nieuwe fondsen | 3,7 | 13% |
| Desinvesteringssinkomsten laatste kwartaal (in mln. euro) | 6,7 | |



Verlenen van waarborgen

| | |
|---|-------|
| Aantal waarborgen in portefeuille | 65 |
| Totaal uitstaand waarborgbedrag (in mln. euro) | 526,5 |
| Gemiddelde bedrag (in mln. euro) | 8,1 |
| Nieuwe waarborgen laatste kwartaal (in mln. euro) | 259,4 |
| Aantal nieuwe dossiers laatste kwartaal | 3,0 |



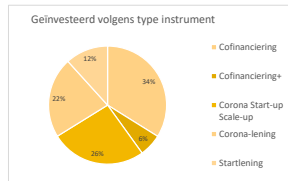
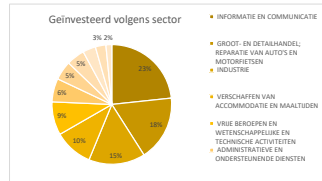
PMV Standaardaanbod

Investeren

In bedrijven

| | |
|--------------------------------------|-------|
| Aantal bedrijven in portefeuille | 1.743 |
| Geinvesteerd vermogen (in mln. euro) | 232,4 |

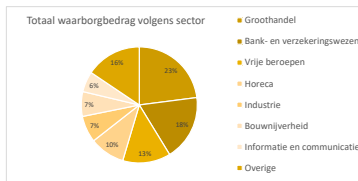
| | |
|--|-------|
| Nieuwe investeringen laatste kwartaal (in mln. euro) | 11,6 |
| Aantal nieuwe dossiers | 129,0 |
| Desinvesteringsinkomsten laatste kwartaal (in mln. euro) | 12,7 |



Verlenen van waarborgen

A. Waarborgregeling

| | |
|---|-------|
| Aantal waarborgen in portefeuille | 7.382 |
| Totaal waarborgbedrag (in mln. euro) | 889,9 |
| Gemiddelde bedrag (in mln. euro) | 0,1 |
| Nieuwe waarborgen laatste kwartaal (in mln. euro) | 74,1 |
| Aantal nieuwe dossiers laatste kwartaal | 428,0 |



B. WinWinlening

| | |
|--|----------|
| Aantal geregistreerde WinWinleningen | 41.078 |
| Totaal financieringsbedrag (in mln. euro) | 884,9 |
| Gemiddelde bedrag (in euro) | 21.540,8 |
| Nieuwe WinWin leningen laatste kwartaal (in mln. euro) | 28,5 |
| Aantal nieuwe dossiers laatste kwartaal | 1.266,0 |