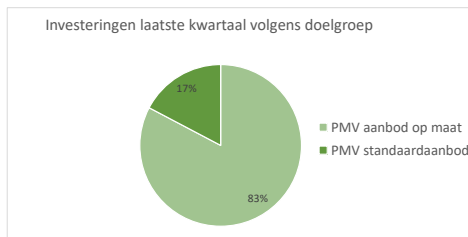
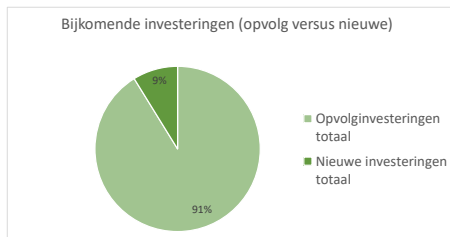
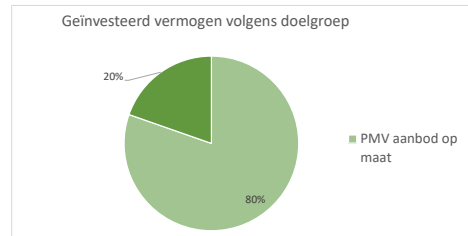
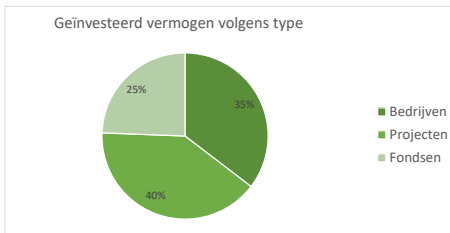


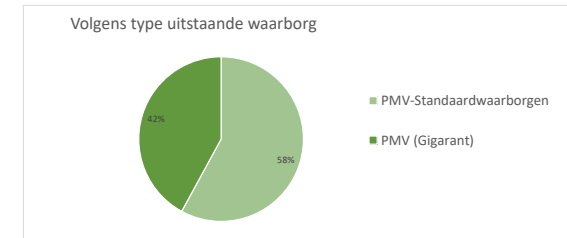
## Investeren

	PMV aanbod op maat	PMV standaardaanbod	TOTAAL
Aantal bedrijven in portefeuille	119	1.757	1.876
Aantal projecten in portefeuille	72	-	72
Aantal fondsen in portefeuille	59	-	59
Geïnvesteed vermogen in bedrijven (in mln. euro)	331,3	228,9	560,2
Geïnvesteed vermogen in projecten (in mln. euro)	376,7	-	376,7
Geïnvesteed vermogen in fondsen (in mln. euro)	228,4	-	228,4
<b>TOTAAL geïnvesteed vermogen (in mln. euro)</b>	<b>936,4</b>	<b>228,9</b>	<b>1.165,3</b>
Nieuwe investeringen laatste kwartaal (in mln. euro)	52,8	11,0	63,8
<i>Waarvan opvolginvesteringen</i>	48,1	-	48,1
<i>Waarvan nieuwe investeringen</i>	4,6	11,0	15,7
Desinvesteringsinkomsten laatste kwartaal (in mln. euro)	28,2	19,1	47,3



## Verlenen van waarborgen

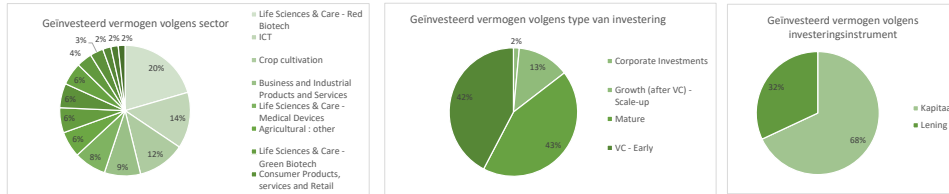
	PMV aanbod op maat	PMV standaardaanbod	TOTAAL
Aantal uitstaande waarborgen	65	7.348	7.413
Aantal geregistreerde WinWinleningen	-	43.194	43.194
Uitstaand waarborgbedrag (in mln. euro)	645,1	889,1	1.534,1
Overeenkomstig financieringsbedrag (in mln. euro)	1.031,7	6.281,6	7.313,3
Totaal financieringsbedrag WinWinlening (in mln. euro)	-	986,0	986,0
Nieuw waarborgbedrag laatste kwartaal (in mln. euro)	9,6	76,4	86,0
<i>aantal nieuwe dossiers laatste kwartaal</i>	4	405	409
Nieuw bedrag aan WinWinlening (in mln. euro)	-	39,9	39,9
<i>aantal nieuwe dossiers laatste kwartaal</i>	-	2.116,0	2.116,0



## Investeren

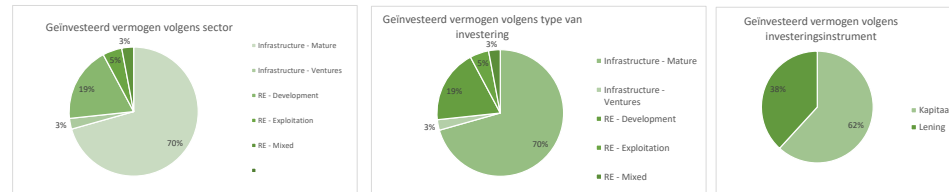
### A. In bedrijven

Aantal bedrijven in portefeuille	119	
Geïnvesteerd vermogen (in mln. euro)	331,3	
Bijkomende investeringen laatste kwartaal (in mln. euro)	4,0	
Waarvan opvolginvesteringen	2,5	64,1%
Waarvan nieuwe investeringen in nieuwe bedrijven	1,4	35,9%
Desinvesteringssinkomsten laatste kwartaal (in mln. euro)	17,4	



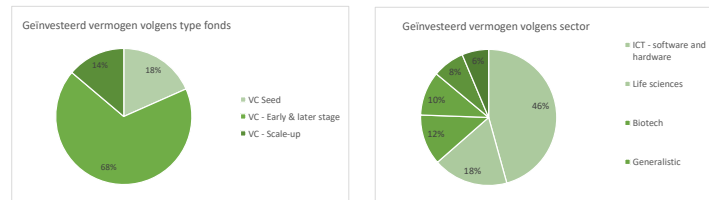
### B. In projecten

Aantal projecten in portefeuille	72	
Geïnvesteerd vermogen (in mln. euro)	376,7	
Nieuwe investeringen laatste kwartaal (in mln. euro)	9,0	
Waarvan opvolginvesteringen	5,8	64%
Waarvan nieuwe investeringen in nieuwe projecten	3,2	36%
Desinvesteringssinkomsten laatste kwartaal (in mln. euro)	2,0	



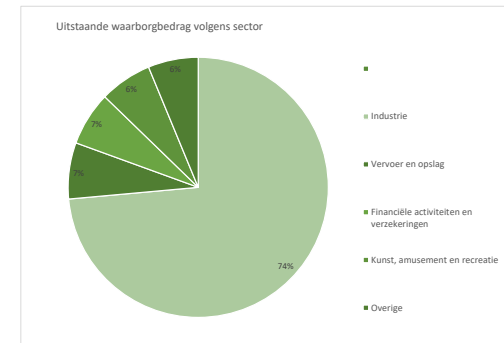
### C. In fondsen

Aantal fondsen in portefeuille	59	
Geïnvesteerd vermogen (in mln. euro)	228,4	
Nieuwe investeringen laatste kwartaal (in mln. euro)	39,8	
Waarvan opvolginvesteringen	39,8	100%
Waarvan nieuwe investeringen in nieuwe fondsen	-	0%
Desinvesteringssinkomsten laatste kwartaal (in mln. euro)	8,8	



## Verlenen van waarborgen

Aantal waarborgen in portefeuille	65
Totaal uitstaand waarborgbedrag (in mln. euro)	645,1
Gemiddelde bedrag (in mln. euro)	9,9
Nieuwe waarborgen laatste kwartaal (in mln. euro)	9,6
Aantal nieuwe dossiers laatste kwartaal	4,0

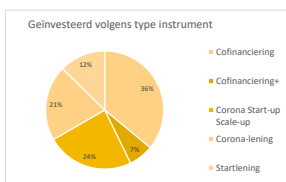
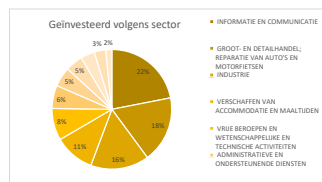


PMV Standaardaanbod

## Investeren

### In bedrijven

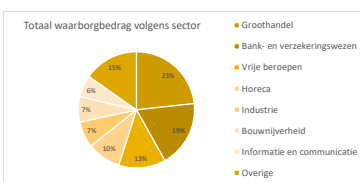
Aantal bedrijven in portefeuille	1.757
Geinvesteerd vermogen (in mln. euro)	228,9
Nieuwe investeringen laatste kwartaal (in mln. euro)	11,0
Aantal nieuwe dossiers	121,0
Desinvesteringssinkomsten laatste kwartaal (in mln. euro)	19,1



## Verlenen van waarborgen

### A. Waarborgregeling

Aantal waarborgen in portefeuille	7.348
Totaal waarborgbedrag (in mln. euro)	889,1
Gemiddelde bedrag (in mln. euro)	0,1
Nieuwe waarborgen laatste kwartaal (in mln. euro)	72,9
Aantal nieuwe dossiers laatste kwartaal	405,0



### B. WinWinlening

Aantal geregistreerde WinWinleningen	43.194
Totaal financieringsbedrag (in mln. euro)	986,0
Gemiddelde bedrag (in euro)	22.828,3
Nieuwe WinWin leningen laatste kwartaal (in mln. euro)	39,9
Aantal nieuwe dossiers laatste kwartaal	2.116,0