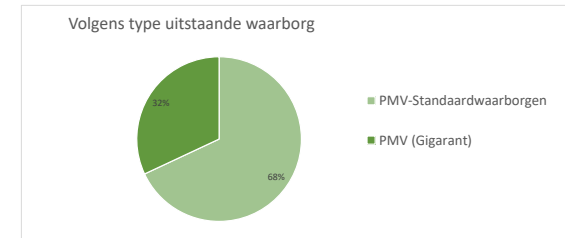
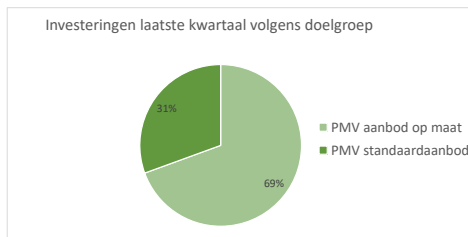
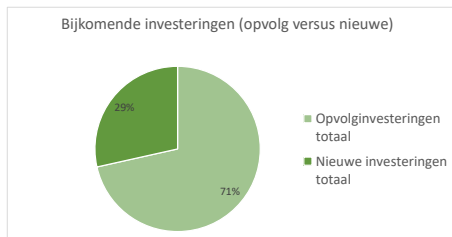
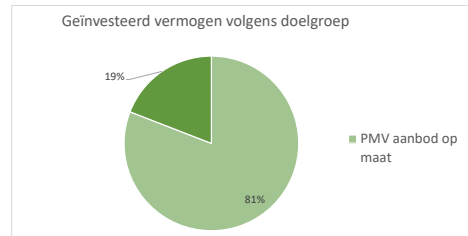
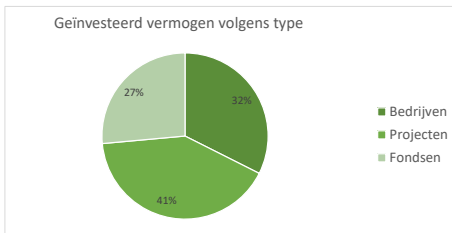


Investeren

	PMV aanbod op maat	PMV standaardaanbod	TOTAAL
Aantal bedrijven in portefeuille	119	1.762	1.881
Aantal projecten in portefeuille	69	-	69
Aantal fondsen in portefeuille	62	-	62
Geïnvesteed vermogen in bedrijven (in mln. euro)	294,9	214,8	509,7
Geïnvesteed vermogen in projecten (in mln. euro)	374,0	-	374,0
Geïnvesteed vermogen in fondsen (in mln. euro)	240,5	-	240,5
TOTAAL geïnvesteed vermogen (in mln. euro)	909,4	214,8	1.124,2
Nieuwe investeringen laatste kwartaal (in mln. euro)	27,2	12,0	39,2
<i>Waarvan opvolginvesteringen</i>	<i>19,4</i>	<i>-</i>	<i>19,4</i>
<i>Waarvan nieuwe investeringen</i>	<i>7,8</i>	<i>12,0</i>	<i>19,7</i>
Desinvesteringssinkkosten laatste kwartaal (in mln. euro)	49,3	22,2	71,5

Verlenen van waarborgen

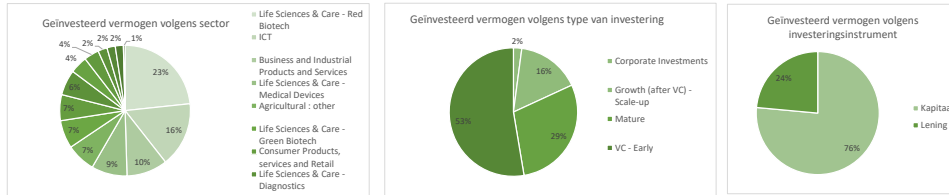
	PMV aanbod op maat	PMV standaardaanbod	TOTAAL
Aantal uitstaande waarborgen	53	7.245	7.298
Aantal geregistreerde WinWinleningen	-	45.037	45.037
Uitstaand waarborgbedrag (in mln. euro)	418,3	890,3	1.308,6
Overeenkomstig financieringsbedrag (in mln. euro)	695,5	6.423,0	7.118,5
Totaal financieringsbedrag WinWinlening (in mln. euro)	-	1.021,6	1.021,6
Nieuw waarborgbedrag laatste kwartaal (in mln. euro)	0,3	77,0	77,3
<i>aantal nieuwe dossiers laatste kwartaal</i>	<i>1</i>	<i>462</i>	<i>463</i>
Nieuw bedrag aan WinWinlening (in mln. euro)	-	35,5	35,5
<i>aantal nieuwe dossiers laatste kwartaal</i>	<i>-</i>	<i>1.843,0</i>	<i>1.843,0</i>



Investeren

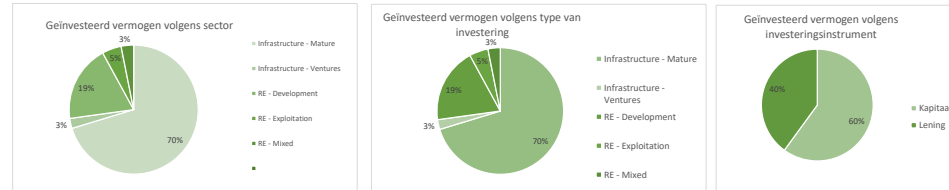
A. In bedrijven

Aantal bedrijven in portefeuille	119	
Geïnvesteerd vermogen (in mln. euro)	294,9	
Bijkomende investeringen laatste kwartaal (in mln. euro)	4,7	
Waarvan opvolginvesteringen	4,7	100,0%
Waarvan nieuwe investeringen in nieuwe bedrijven	-	0,0%
Desinvesteringssinkomsten laatste kwartaal (in mln. euro)	40,4	



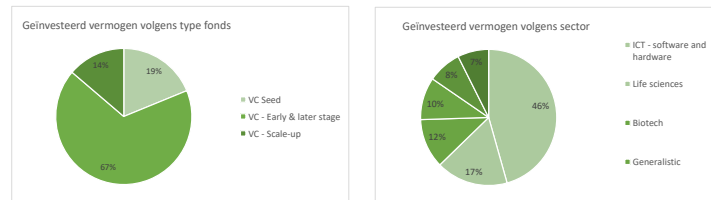
B. In projecten

Aantal projecten in portefeuille	69	
Geïnvesteerd vermogen (in mln. euro)	374,0	
Nieuwe investeringen laatste kwartaal (in mln. euro)	8,3	
Waarvan opvolginvesteringen	2,3	28%
Waarvan nieuwe investeringen in nieuwe projecten	6,0	72%
Desinvesteringssinkomsten laatste kwartaal (in mln. euro)	4,3	



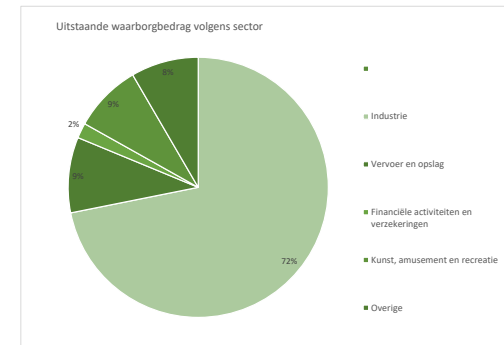
C. In fondsen

Aantal fondsen in portefeuille	62	
Geïnvesteerd vermogen (in mln. euro)	240,5	
Nieuwe investeringen laatste kwartaal (in mln. euro)	14,2	
Waarvan opvolginvesteringen	12,4	88%
Waarvan nieuwe investeringen in nieuwe fondsen	1,8	12%
Desinvesteringssinkomsten laatste kwartaal (in mln. euro)	4,6	



Verlenen van waarborgen

Aantal waarborgen in portefeuille	53
Totaal uitstaand waarborgbedrag (in mln. euro)	418,3
Gemiddelde bedrag (in mln. euro)	7,9
Nieuwe waarborgen laatste kwartaal (in mln. euro)	0,3
Aantal nieuwe dossiers laatste kwartaal	1,0



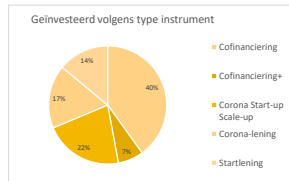
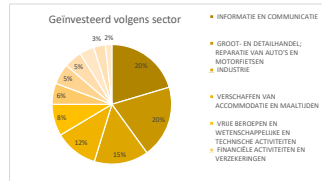
PMV Standaardaanbod

Investeren

In bedrijven

Aantal bedrijven in portefeuille	1.762
Geinvesteerd vermogen (in mln. euro)	214,8

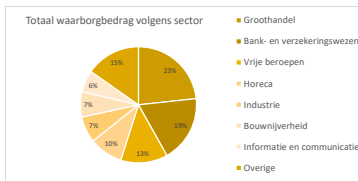
Nieuwe investeringen laatste kwartaal (in mln. euro)	12,0
Aantal nieuwe dossiers	127,0
Desinvesteringssinkkosten laatste kwartaal (in mln. euro)	22,2



Verlenen van waarborgen

A. Waarborgregeling

Aantal waarborgen in portefeuille	7.245
Totaal waarborgbedrag (in mln. euro)	890,3
Gemiddelde bedrag (in mln. euro)	0,1
Nieuwe waarborgen laatste kwartaal (in mln. euro)	80,8
Aantal nieuwe dossiers laatste kwartaal	462,0



B. WinWinlening

Aantal geregistreerde WinWinleningen	45.037
Totaal financieringsbedrag (in mln. euro)	1.021,6
Gemiddelde bedrag (in euro)	22.683,0
Nieuwe WinWin leningen laatste kwartaal (in mln. euro)	35,5
Aantal nieuwe dossiers laatste kwartaal	1.843,0