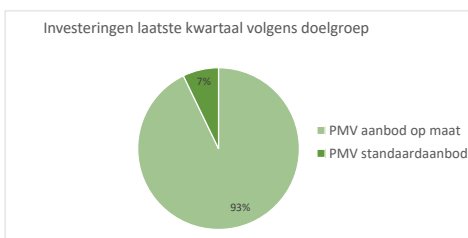
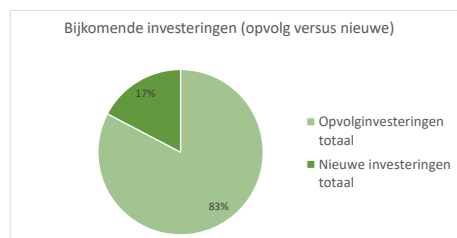
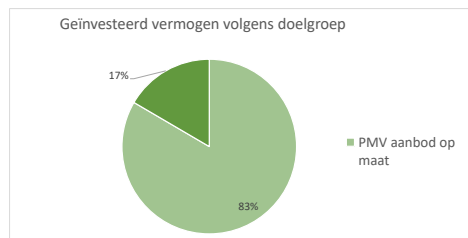
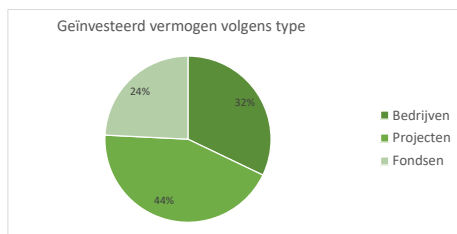


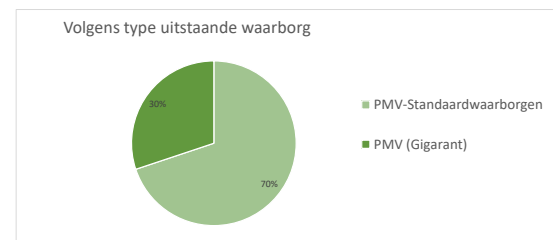
Investeren

	PMV aanbod op maat	PMV standaardaanbod	TOTAAL
Aantal bedrijven in portefeuille	115	1.768	1.883
Aantal projecten in portefeuille	70	-	70
Aantal fondsen in portefeuille	65	-	65
Geïnvesteed vermogen in bedrijven (in mln. euro)	331,0	204,8	535,8
Geïnvesteed vermogen in projecten (in mln. euro)	450,3	-	450,3
Geïnvesteed vermogen in fondsen (in mln. euro)	249,6	-	249,6
TOTAAL geïnvesteed vermogen (in mln. euro)	1.030,9	204,8	1.235,7
Nieuwe investeringen laatste kwartaal (in mln. euro)	132,9	10,2	143,1
<i>Waarvan opvolginvesteringen</i>	<i>109,9</i>	<i>-</i>	<i>109,9</i>
<i>Waarvan nieuwe investeringen</i>	<i>23,0</i>	<i>10,2</i>	<i>33,2</i>
Desinvesteringssinkomsten laatste kwartaal (in mln. euro)	16,6	16,9	33,5



Verlenen van waarborgen

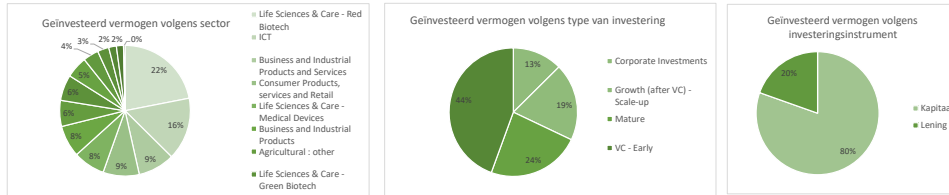
	PMV aanbod op maat	PMV standaardaanbod	TOTAAL
Aantal uitstaande waarborgen	50	7.228	7.278
Aantal geregistreerde WinWinleningen	-	46.394	46.394
Uitstaand waarborgbedrag (in mln. euro)	381,2	884,5	1.265,6
Overeenkomstig financieringsbedrag (in mln. euro)	649,3	6.544,7	7.194,1
Totaal financieringsbedrag WinWinlening (in mln. euro)	-	1.050,4	1.050,4
Nieuw waarborgbedrag laatste kwartaal (in mln. euro)	2,4	78,0	80,3
<i>aantal nieuwe dossiers laatste kwartaal</i>	<i>1</i>	<i>468</i>	<i>469</i>
Nieuw bedrag aan WinWinlening (in mln. euro)	-	28,8	28,8
<i>aantal nieuwe dossiers laatste kwartaal</i>	<i>-</i>	<i>1.357,0</i>	<i>1.357,0</i>



Investeren

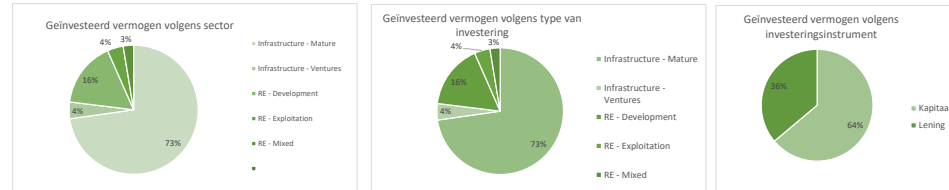
A. In bedrijven

Aantal bedrijven in portefeuille	115	
Geïnvesteed vermogen (in mln. euro)	331,0	
Bijkomende investeringen laatste kwartaal (in mln. euro)	27,5	
Waarvan opvolginvesteringen	6,6	24,0%
Waarvan nieuwe investeringen in nieuwe bedrijven	20,9	76,0%
Desinvesteringssinkomsten laatste kwartaal (in mln. euro)	2,6	



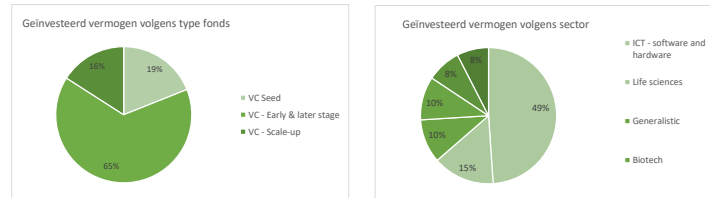
B. In projecten

Aantal projecten in portefeuille	70	
Geïnvesteed vermogen (in mln. euro)	450,3	
Nieuwe investeringen laatste kwartaal (in mln. euro)	74,9	
Waarvan opvolginvesteringen	73,8	99%
Waarvan nieuwe investeringen in nieuwe projecten	1,1	1%
Desinvesteringssinkomsten laatste kwartaal (in mln. euro)	0,3	



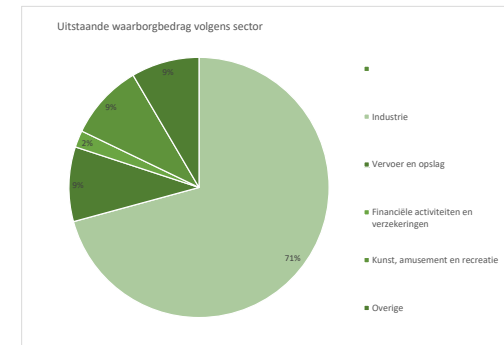
C. In fondsen

Aantal fondsen in portefeuille	65	
Geïnvesteed vermogen (in mln. euro)	249,6	
Nieuwe investeringen laatste kwartaal (in mln. euro)	30,4	
Waarvan opvolginvesteringen	29,4	97%
Waarvan nieuwe investeringen in nieuwe fondsen	1,0	3%
Desinvesteringssinkomsten laatste kwartaal (in mln. euro)	13,6	



Verlenen van waarborgen

Aantal waarborgen in portefeuille	50
Totaal uitstaand waarborgbedrag (in mln. euro)	381,2
Gemiddelde bedrag (in mln. euro)	7,6
Nieuwe waarborgen laatste kwartaal (in mln. euro)	2,4
Aantal nieuwe dossiers laatste kwartaal	1,0



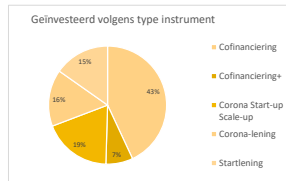
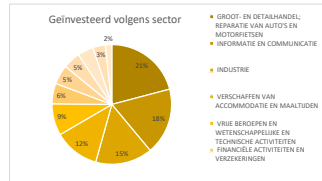
PMV Standaardaanbod

Investeren

In bedrijven

Aantal bedrijven in portefeuille	1.768
Geinvesteerd vermogen (in mln. euro)	204,8

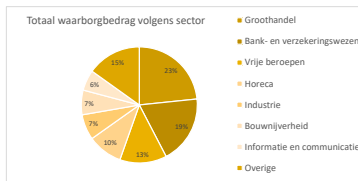
Nieuwe investeringen laatste kwartaal (in mln. euro)	10,2
Aantal nieuwe dossiers	127,0
Desinvesteringssom laste kwartaal (in mln. euro)	16,9



Verlenen van waarborgen

A. Waarborgregeling

Aantal waarborgen in portefeuille	7.228
Totaal waarborgbedrag (in mln. euro)	884,5
Gemiddelde bedrag (in mln. euro)	0,1
Nieuwe waarborgen laatste kwartaal (in mln. euro)	75,1
Aantal nieuwe dossiers laatste kwartaal	468,0



B. WinWinlening

Aantal geregistreerde WinWinleningen	46.394
Totaal financieringsbedrag (in mln. euro)	1.050,4
Gemiddelde bedrag (in euro)	22.640,7
Nieuwe WinWin leningen laatste kwartaal (in mln. euro)	28,8
Aantal nieuwe dossiers laatste kwartaal	1.357,0