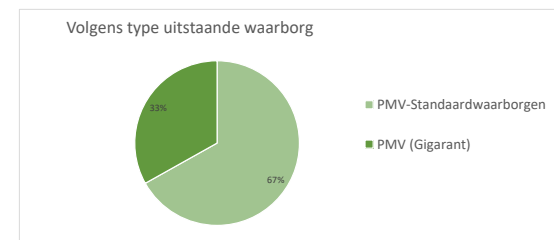
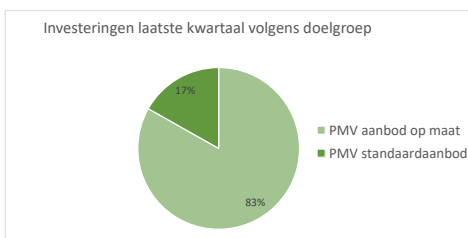
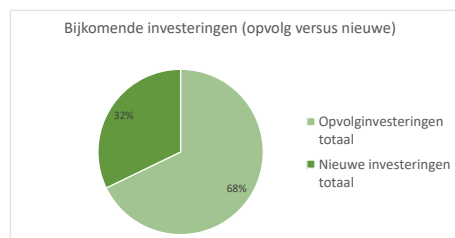
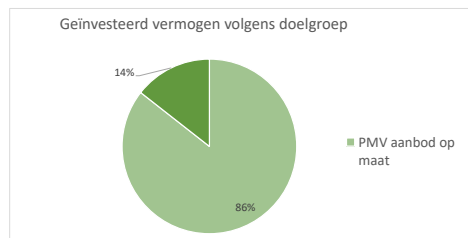
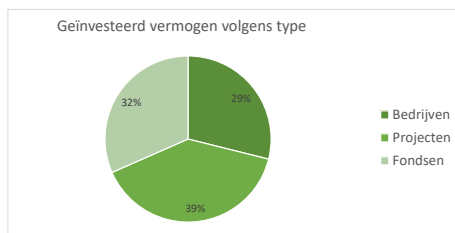


Investeren

	PMV aanbod op maat	PMV standaardaanbod	TOTAAL
Aantal bedrijven in portefeuille	112	1.771	1.883
Aantal projecten in portefeuille	71	-	71
Aantal fondsen in portefeuille	66	-	66
Geïnvesteed vermogen in bedrijven (in mln. euro)	338,6	197,5	536,1
Geïnvesteed vermogen in projecten (in mln. euro)	463,1	-	463,1
Geïnvesteed vermogen in fondsen (in mln. euro)	370,2	-	370,2
TOTAAL geïnvesteed vermogen (in mln. euro)	1.171,9	197,5	1.369,4
Nieuwe investeringen laatste kwartaal (in mln. euro)	50,1	10,1	60,3
<i>Waarvan opvolginvesteringen</i>	<i>34,0</i>	<i>-</i>	<i>34,0</i>
<i>Waarvan nieuwe investeringen</i>	<i>16,1</i>	<i>10,1</i>	<i>26,3</i>
Desinvesteringssinkosten laatste kwartaal (in mln. euro)	24,2	14,7	39,0

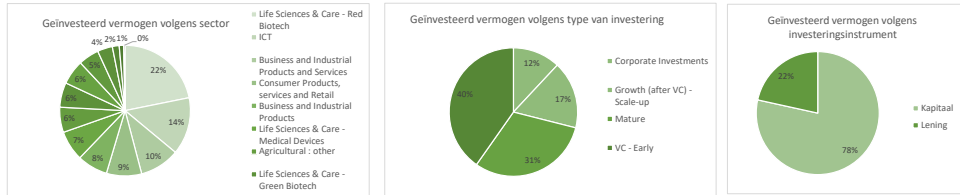
Verlenen van waarborgen

	PMV aanbod op maat	PMV standaardaanbod	TOTAAL
Aantal uitstaande waarborgen	43	7.181	7.224
Aantal geregistreerde WinWinleningen	-	47.555	47.555
Uitstaand waarborgbedrag (in mln. euro)	435,2	878,7	1.313,9
Overeenkomstig financieringsbedrag (in mln. euro)	744,8	6.656,9	7.401,7
Totaal financieringsbedrag WinWinlening (in mln. euro)	-	1.080,4	1.080,4
Nieuw waarborgbedrag laatste kwartaal (in mln. euro)	10,8	79,2	90,0
<i>aantal nieuwe dossiers laatste kwartaal</i>	<i>2</i>	<i>406</i>	<i>408</i>
Nieuw bedrag aan WinWinlening (in mln. euro)	-	30,0	30,0
<i>aantal nieuwe dossiers laatste kwartaal</i>	<i>-</i>	<i>1.161,0</i>	<i>1.161,0</i>

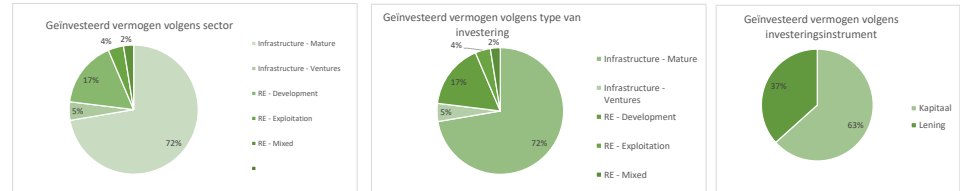


Investeren

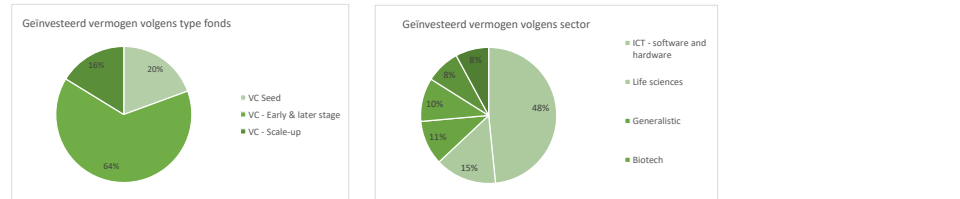
A. In bedrijven			
Aantal bedrijven in portefeuille	112		
Geïnvesteerd vermogen (in mln. euro)	338,6		
Bijkomende investeringen laatste kwartaal (in mln. euro)	17,6		
Waarvan opvolginvesteringen	5,7	32,6%	
Waarvan nieuwe investeringen in nieuwe bedrijven	11,9	67,4%	
Desinvesteringinkomsten laatste kwartaal (in mln. euro)	9,2		



B. In projecten			
Aantal projecten in portefeuille	71		
Geïnvesteerd vermogen (in mln. euro)	463,1		
Nieuwe investeringen laatste kwartaal (in mln. euro)	11,2		
Waarvan opvolginvesteringen	9,7	87%	
Waarvan nieuwe investeringen in nieuwe projecten	1,5	13%	
Desinvesteringinkomsten laatste kwartaal (in mln. euro)	1,5		

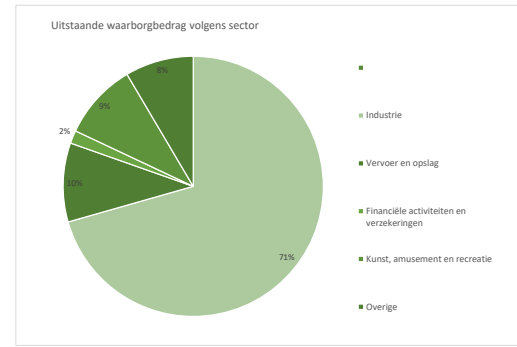


C. In fondsen			
Aantal fondsen in portefeuille	66		
Geïnvesteerd vermogen (in mln. euro)	370,2		
Nieuwe investeringen laatste kwartaal (in mln. euro)	21,4		
Waarvan opvolginvesteringen	18,6	87%	
Waarvan nieuwe investeringen in nieuwe fondsen	2,8	13%	
Desinvesteringinkomsten laatste kwartaal (in mln. euro)	13,6		



Verlenen van waarborgen

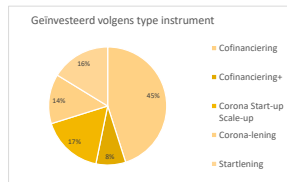
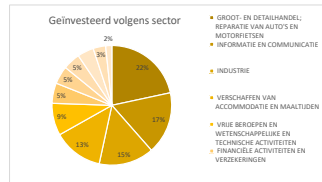
Aantal waarborgen in portefeuille	43
Totaal uitstaand waarborgbedrag (in mln. euro)	435,2
Gemiddelde bedrag (in mln. euro)	10,1
Nieuwe waarborgen laatste kwartaal (in mln. euro)	10,8
Aantal nieuwe dossiers laatste kwartaal	2,0



PMV Standaardaanbod

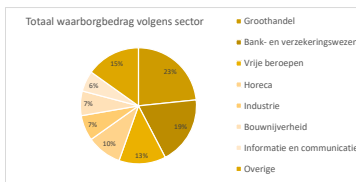
Investeren

In bedrijven	
Aantal bedrijven in portefeuille	1.771
Geinvesteerd vermogen (in mln. euro)	197,5
Nieuwe investeringen laatste kwartaal (in mln. euro)	10,1
Aantal nieuwe dossiers	128,0
Desinvesteringssom laste kwartaal (in mln. euro)	14,7



Verlenen van waarborgen

A. Waarborgregeling	
Aantal waarborgen in portefeuille	7.181
Totaal waarborgbedrag (in mln. euro)	878,7
Gemiddelde bedrag (in mln. euro)	0,1
Nieuwe waarborgen laatste kwartaal (in mln. euro)	67,4
Aantal nieuwe dossiers laatste kwartaal	406,0



B. WinWinlening

Aantal geregistreerde WinWinleningen	47.555
Totaal financieringsbedrag (in mln. euro)	1.080,4
Gemiddelde bedrag (in euro)	22.719,3
Nieuwe WinWin leningen laatste kwartaal (in mln. euro)	30,0
Aantal nieuwe dossiers laatste kwartaal	1.161,0