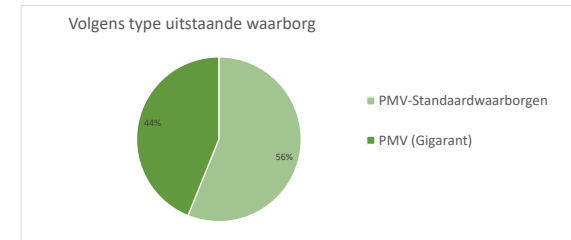
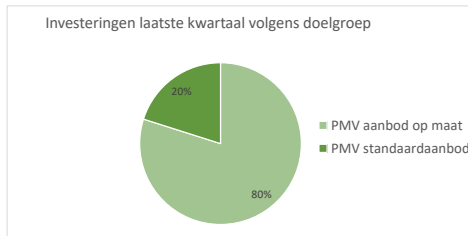
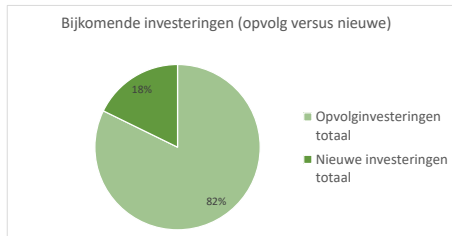
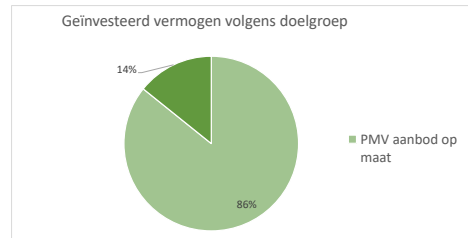
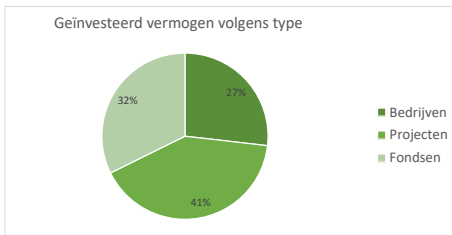


Investeren

	PMV aanbod op maat	PMV standaardaanbod	TOTAAL
Aantal bedrijven in portefeuille	112	1.801	1.913
Aantal projecten in portefeuille	71	-	71
Aantal fondsen in portefeuille	68	-	68
Geïnvesteed vermogen in bedrijven (in mln. euro)	306,3	189,4	495,8
Geïnvesteed vermogen in projecten (in mln. euro)	467,0	-	467,0
Geïnvesteed vermogen in fondsen (in mln. euro)	368,9	-	368,9
TOTAAL geïnvesteed vermogen (in mln. euro)	1.142,3	189,4	1.331,7
Nieuwe investeringen laatste kwartaal (in mln. euro)	34,7	8,7	43,5
<i>Waarvan opvolginvesteringen</i>	28,5	-	28,5
<i>Waarvan nieuwe investeringen</i>	6,2	8,7	14,9
Desinvesteringssinkomsten laatste kwartaal (in mln. euro)	35,0	15,8	50,8

Verlenen van waarborgen

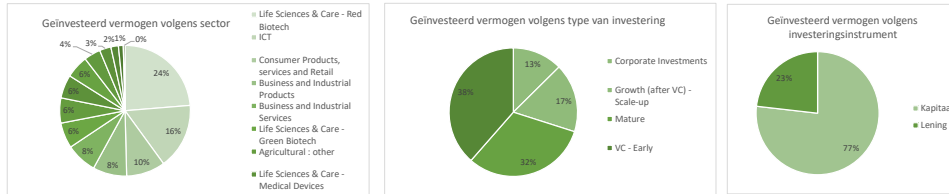
	PMV aanbod op maat	PMV standaardaanbod	TOTAAL
Aantal uitstaande waarborgen	38	7.134	7.172
Aantal geregistreerde WinWinleningen	-	49.128	49.128
Uitstaand waarborgbedrag (in mln. euro)	694,8	888,7	1.583,5
Overeenkomstig financieringsbedrag (in mln. euro)	1.198,9	6.800,8	7.999,7
Totaal financieringsbedrag WinWinlening (in mln. euro)	-	1.114,2	1.114,2
Nieuw waarborgbedrag laatste kwartaal (in mln. euro)	13,8	85,0	98,7
<i>aantal nieuwe dossiers laatste kwartaal</i>	2	411	413
Nieuw bedrag aan WinWinlening (in mln. euro)	-	33,8	33,8
<i>aantal nieuwe dossiers laatste kwartaal</i>	-	1.573,0	1.573,0



Investeren

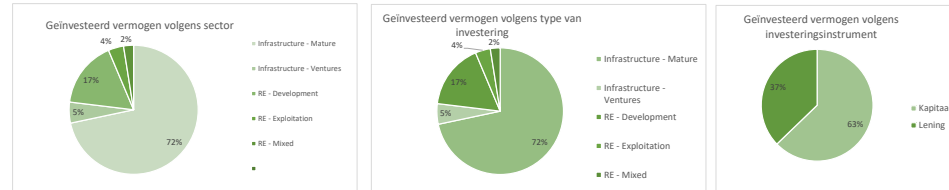
A. In bedrijven

Aantal bedrijven in portefeuille	112	
Geïnvesteed vermogen (in mln. euro)	306,3	
Bijkomende investeringen laatste kwartaal (in mln. euro)	9,2	
Waarvan opvolginvesteringen	6,4	68,8%
Waarvan nieuwe investeringen in nieuwe bedrijven	2,9	31,2%
Desinvesteringssinkomsten laatste kwartaal (in mln. euro)	8,2	



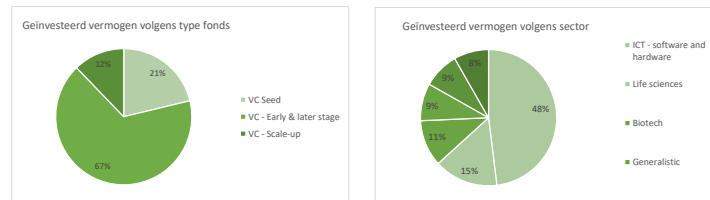
B. In projecten

Aantal projecten in portefeuille	71	
Geïnvesteed vermogen (in mln. euro)	467,0	
Nieuwe investeringen laatste kwartaal (in mln. euro)	6,5	
Waarvan opvolginvesteringen	5,5	85%
Waarvan nieuwe investeringen in nieuwe projecten	1,0	15%
Desinvesteringssinkomsten laatste kwartaal (in mln. euro)	2,3	



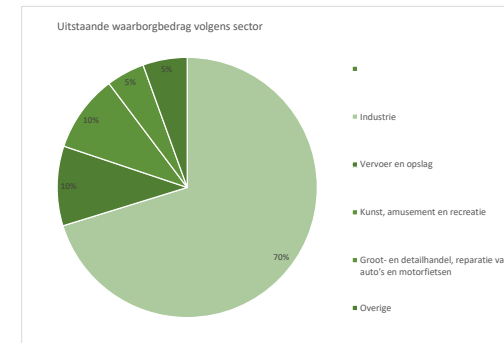
C. In fondsen

Aantal fondsen in portefeuille	68	
Geïnvesteed vermogen (in mln. euro)	368,9	
Nieuwe investeringen laatste kwartaal (in mln. euro)	18,9	
Waarvan opvolginvesteringen	16,6	88%
Waarvan nieuwe investeringen in nieuwe fondsen	2,3	12%
Desinvesteringssinkomsten laatste kwartaal (in mln. euro)	24,4	



Verlenen van waarborgen

Aantal waarborgen in portefeuille	38
Totaal uitstaand waarborgbedrag (in mln. euro)	694,8
Gemiddelde bedrag (in mln. euro)	18,3
Nieuwe waarborgen laatste kwartaal (in mln. euro)	13,8
Aantal nieuwe dossiers laatste kwartaal	2,0

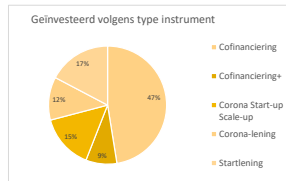
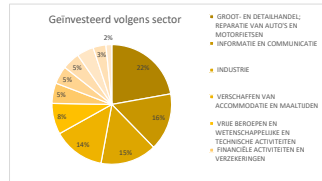


PMV Standaardaanbod

Investeren

In bedrijven

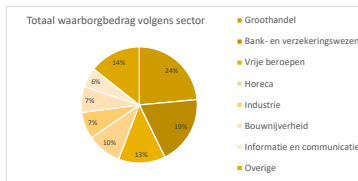
Aantal bedrijven in portefeuille	1.801
Geinvesteerd vermogen (in mln. euro)	189,4
Nieuwe investeringen laatste kwartaal (in mln. euro)	8,7
Aantal nieuwe dossiers	128,0
Desinvesteringssinkomsten laatste kwartaal (in mln. euro)	15,8



Verlenen van waarborgen

A. Waarborgregeling

Aantal waarborgen in portefeuille	7.134
Totaal waarborgbedrag (in mln. euro)	888,7
Gemiddelde bedrag (in mln. euro)	0,1
Nieuwe waarborgen laatste kwartaal (in mln. euro)	85,0
Aantal nieuwe dossiers laatste kwartaal	411,0



B. WinWinlening

Aantal geregistreerde WinWinleningen	49.128
Totaal financieringsbedrag (in mln. euro)	1.114,2
Gemiddelde bedrag (in euro)	22.679,5
Nieuwe WinWin leningen laatste kwartaal (in mln. euro)	33,8
Aantal nieuwe dossiers laatste kwartaal	1.573,0