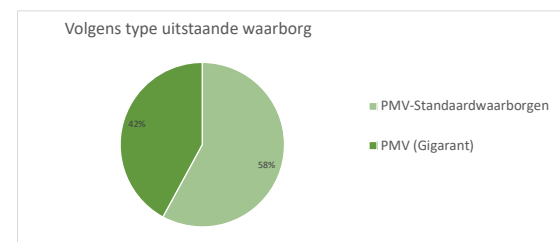
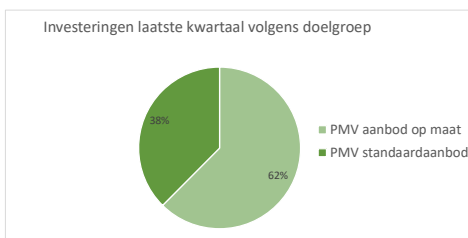
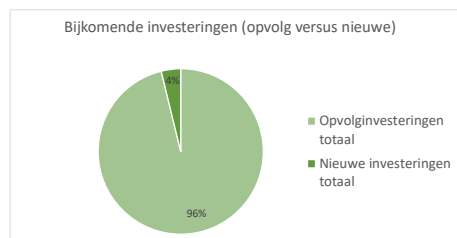
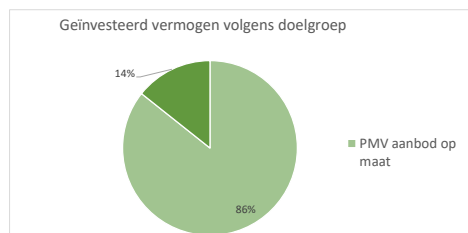
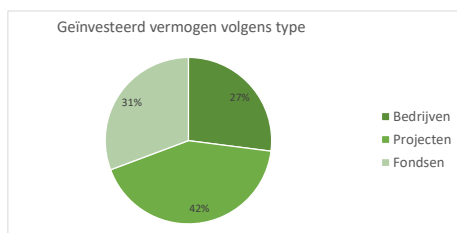


Investeren

	PMV aanbod op maat	PMV standaardaanbod	TOTAAL
Aantal bedrijven in portefeuille	110	1.827	1.937
Aantal projecten in portefeuille	72	-	72
Aantal fondsen in portefeuille	69	-	69
Geïnvesteed vermogen in bedrijven (in mln. euro)	300,9	186,4	487,3
Geïnvesteed vermogen in projecten (in mln. euro)	471,2	-	471,2
Geïnvesteed vermogen in fondsen (in mln. euro)	342,0	-	342,0
TOTAAL geïnvesteed vermogen (in mln. euro)	1.114,1	186,4	1.300,5
Nieuwe investeringen laatste kwartaal (in mln. euro)	19,9	12,0	31,9
<i>Waarvan opvolginvesteringen</i>	<i>19,1</i>	<i>-</i>	<i>19,1</i>
<i>Waarvan nieuwe investeringen</i>	<i>0,8</i>	<i>12,0</i>	<i>12,7</i>
Desinvesteringssinkomsten laatste kwartaal (in mln. euro)	23,1	12,2	35,3

Verlenen van waarborgen

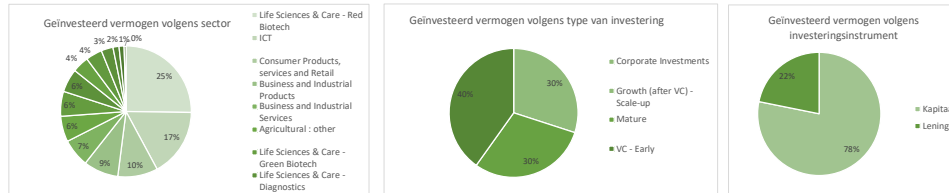
	PMV aanbod op maat	PMV standaardaanbod	TOTAAL
Aantal uitstaande waarborgen	38	7.086	7.124
Aantal geregistreerde WinWinleningen	-	50.076	50.076
Uitstaand waarborgbedrag (in mln. euro)	652,3	899,0	1.551,3
Overeenkomstig financieringsbedrag (in mln. euro)	1.159,9	6.953,0	8.112,9
Totaal financieringsbedrag WinWinlening (in mln. euro)	-	1.140,4	1.140,4
Nieuw waarborgbedrag laatste kwartaal (in mln. euro)	5,3	91,2	96,5
<i>aantal nieuwe dossiers laatste kwartaal</i>	<i>1</i>	<i>473</i>	<i>474</i>
Nieuw bedrag aan WinWinlening (in mln. euro)	-	26,2	26,2
<i>aantal nieuwe dossiers laatste kwartaal</i>	<i>-</i>	<i>948,0</i>	<i>948,0</i>



Investeren

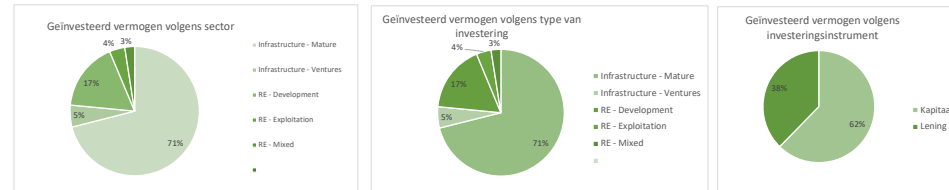
A. In bedrijven

Aantal bedrijven in portefeuille	110	
Geïnvesteerd vermogen (in mln. euro)	300,9	
Bijkomende investeringen laatste kwartaal (in mln. euro)	5,1	
Waarvan opvolginvesteringen	4,8	95,1%
Waarvan nieuwe investeringen in nieuwe bedrijven	0,3	4,9%
Desinvesteringssinkosten laatste kwartaal (in mln. euro)	9,1	



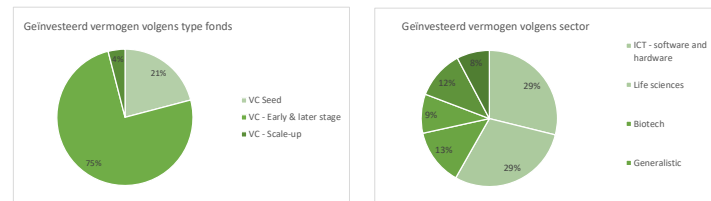
B. In projecten

Aantal projecten in portefeuille	72	
Geïnvesteerd vermogen (in mln. euro)	471,2	
Nieuwe investeringen laatste kwartaal (in mln. euro)	2,3	
Waarvan opvolginvesteringen	2,3	100%
Waarvan nieuwe investeringen in nieuwe projecten	-	0%
Desinvesteringssinkosten laatste kwartaal (in mln. euro)	0,3	



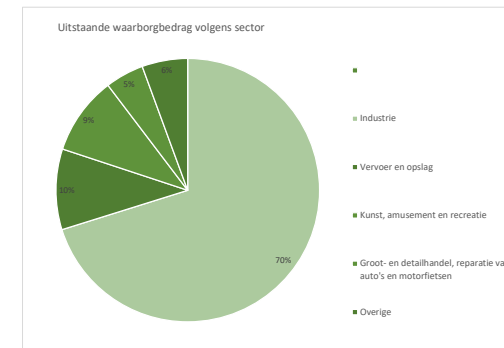
C. In fondsen

Aantal fondsen in portefeuille	69	
Geïnvesteerd vermogen (in mln. euro)	342,0	
Nieuwe investeringen laatste kwartaal (in mln. euro)	12,5	
Waarvan opvolginvesteringen	12,0	96%
Waarvan nieuwe investeringen in nieuwe fondsen	0,5	4%
Desinvesteringssinkosten laatste kwartaal (in mln. euro)	13,7	



Verlenen van waarborgen

Aantal waarborgen in portefeuille	38
Totaal uitstaand waarborgbedrag (in mln. euro)	652,3
Gemiddelde bedrag (in mln. euro)	17,2
Nieuwe waarborgen laatste kwartaal (in mln. euro)	5,3
Aantal nieuwe dossiers laatste kwartaal	1,0



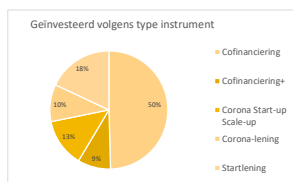
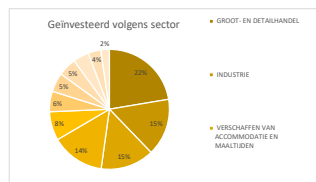
PMV Standaardaanbod

Investeren

In bedrijven

Aantal bedrijven in portefeuille	1.827
Geïvesteerd vermogen (in mln. euro)	186,4

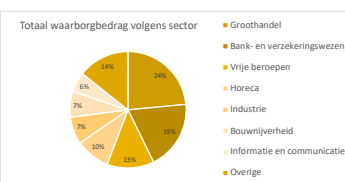
Nieuwe investeringen laatste kwartaal (in mln. euro)	12,0
Aantal nieuwe dossiers	132,0
Desinvesteringssinkomsten laatste kwartaal (in mln. euro)	12,2



Verlenen van waarborgen

A. Waarborgregeling

Aantal waarborgen in portefeuille	7.086
Totaal waarborgbedrag (in mln. euro)	899,0
Gemiddelde bedrag (in mln. euro)	0,1
Nieuwe waarborgen laatste kwartaal (in mln. euro)	91,2
Aantal nieuwe dossiers laatste kwartaal	473,0



B. WinWinlening

Aantal geregistreerde WinWinleningen	50.076
Totaal financieringsbedrag (in mln. euro)	1.140,4
Gemiddelde bedrag (in euro)	22.773,4
Nieuwe WinWin leningen laatste kwartaal (in mln. euro)	26,2
Aantal nieuwe dossiers laatste kwartaal	948,0