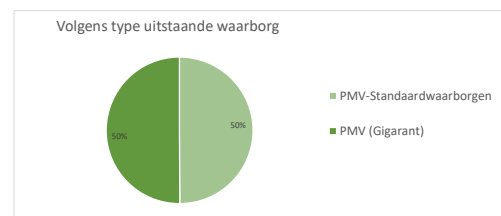
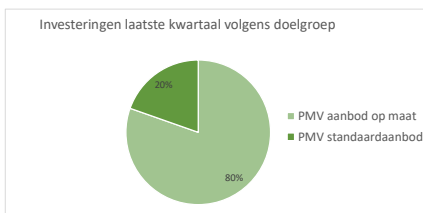
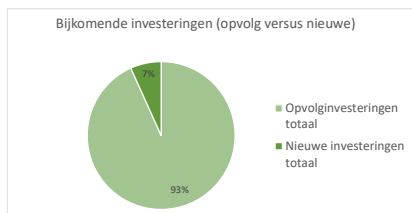
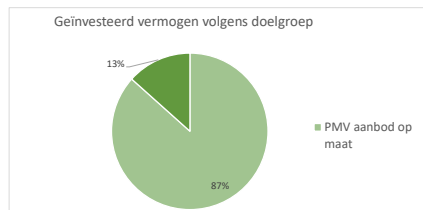
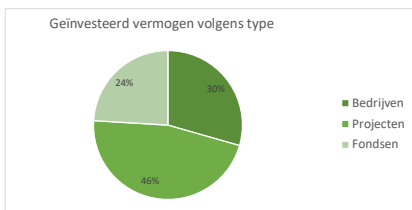


Investeren

| | PMV aanbod op maat | PMV standaardaanbod | TOTAAL |
|---|--------------------|---------------------|----------------|
| Aantal bedrijven in portefeuille | 111 | 1.769 | 1.880 |
| Aantal projecten in portefeuille | 74 | - | 74 |
| Aantal fondsen in portefeuille | 73 | - | 73 |
| Geïnvesteed vermogen in bedrijven (in mln. euro) | 326,7 | 170,2 | 497,0 |
| Geïnvesteed vermogen in projecten (in mln. euro) | 515,0 | - | 515,0 |
| Geïnvesteed vermogen in fondsen (in mln. euro) | 267,0 | - | 267,0 |
| TOTAAL geïnvesteed vermogen (in mln. euro) | 1.108,8 | 170,2 | 1.279,0 |
| Nieuwe investeringen laatste kwartaal (in mln. euro) | 38,5 | 9,4 | 48,0 |
| <i>Waaran opvolginvesteringen</i> | 35,9 | - | 35,9 |
| <i>Waaran nieuwe investeringen</i> | 2,6 | 9,4 | 12,0 |
| Desinvesteringssinkomsten laatste kwartaal (in mln. euro) | 34,7 | 11,3 | 46,0 |

Verlenen van waarborgen

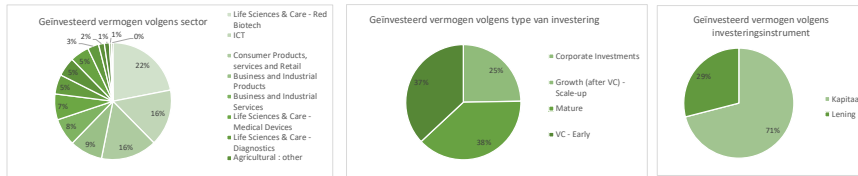
| | PMV aanbod op maat | PMV standaardaanbod | TOTAAL |
|--|--------------------|---------------------|---------|
| Aantal uitstaande waarborgen | 41 | 7.149 | 7.190 |
| Aantal geregistreerde WinWinleningen | - | 53.399 | 53.399 |
| Uitstaand waarborgbedrag (in mln. euro) | 957,2 | 955,5 | 1.912,7 |
| Overeenkomstig financieringsbedrag (in mln. euro) | 1.350,1 | 7.462,6 | 8.812,6 |
| Totaal financieringsbedrag WinWinlening (in mln. euro) | - | 1.233,3 | 1.233,3 |
| Nieuw waarborgbedrag laatste kwartaal (in mln. euro) | 189,6 | 94,3 | 283,9 |
| <i>aantal nieuwe dossiers laatste kwartaal</i> | 7 | 445 | 452 |
| Nieuw bedrag aan WinWinlening (in mln. euro) | - | 39,3 | 39,3 |
| <i>aantal nieuwe dossiers laatste kwartaal</i> | - | 1.381,0 | 1.381,0 |



Investeren

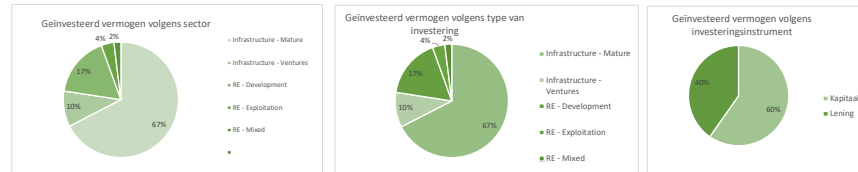
A. In bedrijven

| | | |
|--|-------|-------|
| Aantal bedrijven in portefeuille | 111 | |
| Geïvesteerd vermogen (in mln. euro) | 326,7 | |
| Bijkomende investeringen laatste kwartaal (in mln. euro) | 6,1 | |
| Waarvan opvolginvesteringen | 3,5 | 57,4% |
| Waarvan nieuwe investeringen in nieuwe bedrijven | 2,6 | 42,6% |
| Desinvesteringssom laste kwartaal (in mln. euro) | 4,2 | |



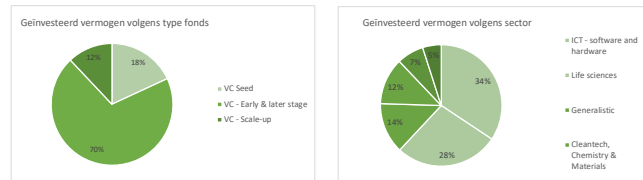
B. In projecten

| | | |
|--|-------|------|
| Aantal projecten in portefeuille | 74 | |
| Geïvesteerd vermogen (in mln. euro) | 515,0 | |
| Nieuwe investeringen laatste kwartaal (in mln. euro) | 16,6 | |
| Waarvan opvolginvesteringen | 16,6 | 100% |
| Waarvan nieuwe investeringen in nieuwe projecten | - | 0% |
| Desinvesteringssom laste kwartaal (in mln. euro) | 9,9 | |



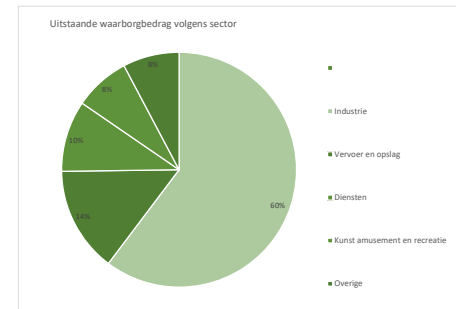
C. In fondsen

| | | |
|--|-------|------|
| Aantal fondsen in portefeuille | 73 | |
| Geïvesteerd vermogen (in mln. euro) | 267,0 | |
| Nieuwe investeringen laatste kwartaal (in mln. euro) | 15,9 | |
| Waarvan opvolginvesteringen | 15,9 | 100% |
| Waarvan nieuwe investeringen in nieuwe fondsen | - | 0% |
| Desinvesteringssom laste kwartaal (in mln. euro) | 20,6 | |



Verlenen van waarborgen

| | |
|---|-------|
| Aantal waarborgen in portefeuille | 41 |
| Totaal uitstaand waarborgbedrag (in mln. euro) | 957,2 |
| Gemiddelde bedrag (in mln. euro) | 23,3 |
| Nieuwe waarborgen laatste kwartaal (in mln. euro) | 189,6 |
| Aantal nieuwe dossiers laatste kwartaal | 7,0 |

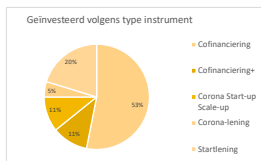
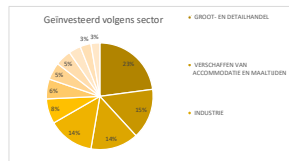


PMV Standaardaanbod

Investeren

In bedrijven

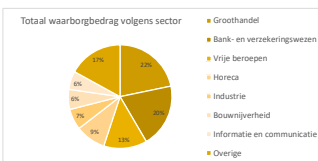
| | |
|---|-------|
| Aantal bedrijven in portefeuille | 1.769 |
| Geinvesteerd vermogen (in mln. euro) | 170,2 |
| Nieuwe investeringen laatste kwartaal (in mln. euro) | 9,4 |
| Aantal nieuwe dossiers | 109,0 |
| Desinvesteringssinkomsten laatste kwartaal (in mln. euro) | 11,3 |



Verlenen van waarborgen

A. Waarborgregeling

| | |
|---|-------|
| Aantal waarborgen in portefeuille | 7.149 |
| Totaal waarborgbedrag (in mln. euro) | 955,5 |
| Gemiddelde bedrag (in mln. euro) | 0,1 |
| Nieuwe waarborgen laatste kwartaal (in mln. euro) | 94,3 |
| Aantal nieuwe dossiers laatste kwartaal | 445,0 |



B. WinWinlening

| | |
|--|----------|
| Aantal geregistreerde WinWinleningen | 53.399 |
| Totaal financieringsbedrag (in mln. euro) | 1.233,3 |
| Gemiddelde bedrag (in euro) | 23.096,7 |
| Nieuwe WinWin leningen laatste kwartaal (in mln. euro) | 39,3 |
| Aantal nieuwe dossiers laatste kwartaal | 1.381,0 |