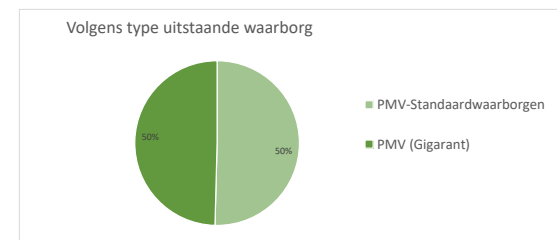
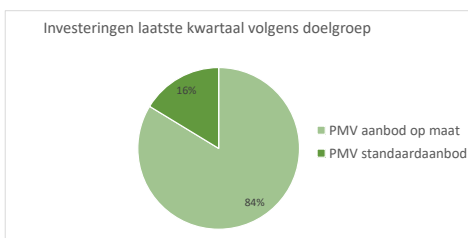
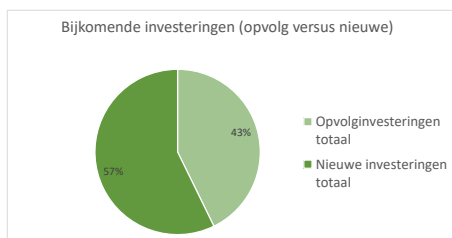
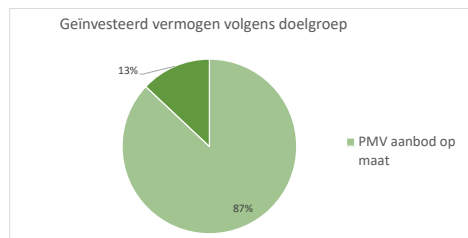
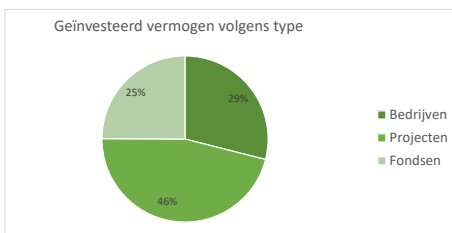


Investeren

	PMV aanbod op maat	PMV standaardaanbod	TOTAAL
Aantal bedrijven in portefeuille	118	1.721	1.839
Aantal projecten in portefeuille	75	-	75
Aantal fondsen in portefeuille	74	-	74
Geïnvesteed vermogen in bedrijven (in mln. euro)	322,7	166,3	489,0
Geïnvesteed vermogen in projecten (in mln. euro)	513,8	-	513,8
Geïnvesteed vermogen in fondsen (in mln. euro)	277,6	-	277,6
TOTAAL geïnvesteed vermogen (in mln. euro)	1.114,1	166,3	1.280,4
Nieuwe investeringen laatste kwartaal (in mln. euro)	48,4	9,4	57,8
<i>Waarvan opvolginvesteringen</i>	20,7	-	20,7
<i>Waarvan nieuwe investeringen</i>	27,7	9,4	37,1
Desinvesteringsinkomsten laatste kwartaal (in mln. euro)	33,5	8,1	41,6

Verlenen van waarborgen

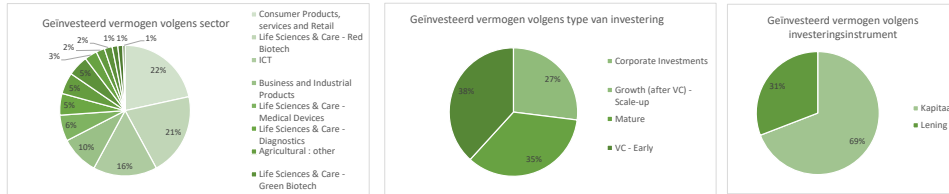
	PMV aanbod op maat	PMV standaardaanbod	TOTAAL
Aantal uitstaande waarborgen	43	7.149	7.192
Aantal geregistreerde WinWinleningen	-	54.747	54.747
Uitstaand waarborgbedrag (in mln. euro)	971,0	987,2	1.958,2
Overeenkomstig financieringsbedrag (in mln. euro)	1.673,6	7.661,1	9.334,7
Totaal financieringsbedrag WinWinlening (in mln. euro)	-	1.269,9	1.269,9
Nieuw waarborgbedrag laatste kwartaal (in mln. euro)	189,6	113,1	302,7
<i>aantal nieuwe dossiers laatste kwartaal</i>	3	540	543
Nieuw bedrag aan WinWinlening (in mln. euro)	-	36,5	36,5
<i>aantal nieuwe dossiers laatste kwartaal</i>	-	1.348,0	1.348,0



Investeren

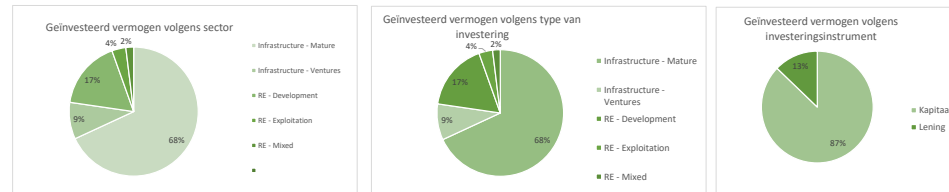
A. In bedrijven

Aantal bedrijven in portefeuille	118	
Geïnvesteerd vermogen (in mln. euro)	322,7	
Bijkomende investeringen laatste kwartaal (in mln. euro)	25,0	
Waarvan opvolginvesteringen	2,9	11,5%
Waarvan nieuwe investeringen in nieuwe bedrijven	22,1	88,5%
Desinvesteringssinkomsten laatste kwartaal (in mln. euro)	21,7	



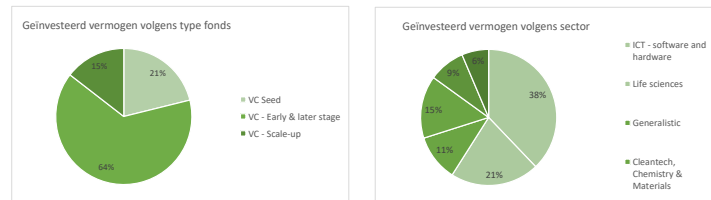
B. In projecten

Aantal projecten in portefeuille	75	
Geïnvesteerd vermogen (in mln. euro)	513,8	
Nieuwe investeringen laatste kwartaal (in mln. euro)	9,1	
Waarvan opvolginvesteringen	3,6	39%
Waarvan nieuwe investeringen in nieuwe projecten	5,5	61%
Desinvesteringssinkomsten laatste kwartaal (in mln. euro)	6,4	



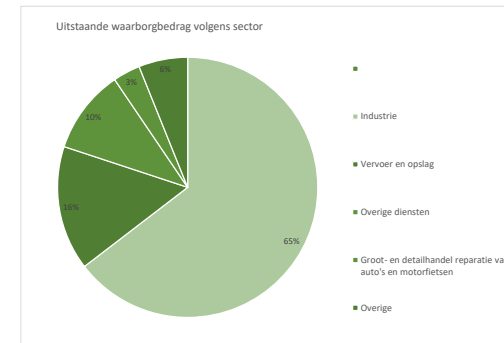
C. In fondsen

Aantal fondsen in portefeuille	74	
Geïnvesteerd vermogen (in mln. euro)	277,6	
Nieuwe investeringen laatste kwartaal (in mln. euro)	14,2	
Waarvan opvolginvesteringen	14,2	100%
Waarvan nieuwe investeringen in nieuwe fondsen	-	0%
Desinvesteringssinkomsten laatste kwartaal (in mln. euro)	5,4	



Verlenen van waarborgen

Aantal waarborgen in portefeuille	43
Totaal uitstaand waarborgbedrag (in mln. euro)	971,0
Gemiddelde bedrag (in mln. euro)	22,6
Nieuwe waarborgen laatste kwartaal (in mln. euro)	189,6
Aantal nieuwe dossiers laatste kwartaal	3,0

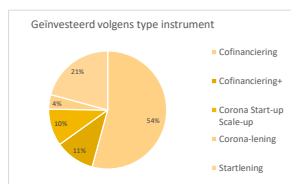
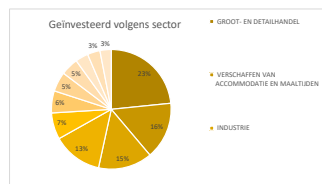


PMV Standaardaanbod

Investeren

In bedrijven

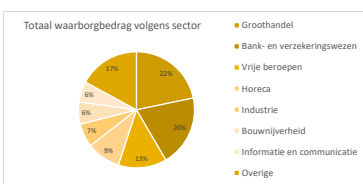
Aantal bedrijven in portefeuille	1.721
Geinvesteerd vermogen (in mln. euro)	166,3
Nieuwe investeringen laatste kwartaal (in mln. euro)	9,4
Aantal nieuwe dossiers	113,0
Desinvesteringssinkomsten laatste kwartaal (in mln. euro)	8,1



Verlenen van waarborgen

A. Waarborgregeling

Aantal waarborgen in portefeuille	7.149
Totaal waarborgbedrag (in mln. euro)	987,2
Gemiddelde bedrag (in mln. euro)	0,1
Nieuwe waarborgen laatste kwartaal (in mln. euro)	113,1
Aantal nieuwe dossiers laatste kwartaal	540,0



B. WinWinlening

Aantal geregistreerde WinWinleningen	54.747
Totaal financieringsbedrag (in mln. euro)	1.269,9
Gemiddelde bedrag (in euro)	23.195,2
Nieuwe WinWin leningen laatste kwartaal (in mln. euro)	36,5
Aantal nieuwe dossiers laatste kwartaal	1.348,0